

## Fondi nimi

Vabatahtlik Pensionifond Danske Pension 100 Pluss

## Fondiosaku puhasväärtus

EUR 1.69980

## Fondi puhasväärtus

EUR 4,741,431.42

## Investeeringute alguskuupäev

14.10.2001

## Baasvaluuta

EUR

## Fondijuht

Martin Hendre

## Tasud

Väljalasketasu: 1.50%

Tagasivõtmistasu: 1.00%

Valitsemistasu: 1.55% aastas

## Tegevuse eesmärk

Fondi tegevuse eesmärgiks on osakuomanikele võimaluse pakkumine raha säästmiseks ja investeerimiseks osakuomaniku tulevaseks pensionipõlveks. Investeeringutegevuse eesmärk on riski hajutamise põhimõttel vara väärtuse pikaajaline tasakaalustatud, elukallidust ületav kasv. Danske Pension 100 Pluss vara investeeritakse kuni 100% aktsiatesse või muudesse samaväärsetesse investeerimisriski kandvatesse finantsinstrumentidesse hajutatult üle kogu maailma Lühiajalise stabiilsuse ja likviidsuse tagamiseks võib Fondivalitseja investeerida osa Fondi varadest võlainstrumentidesse ja krediitiasutuste hoiustesse.

## Osakute omandamine

Osakute omandamiseks on vajalik Eesti Väärtpaberikeskuse väärtpaberikonto olemasolu, mida saab avada kõikides kontohaldurpankades. Raha kogumiseks omandatakse vabatahtliku pensionifondi osakuid, püsimärkimiseks tuleb teha püsimärkimiskorraldus.

## Fondivalitseja

Danske Capital AS

Narva mnt 11, Tallinn 15015

Eesti Vabariik

Telefon: +372 6752 295

E-post: [investeeringimine@danskecapital.com](mailto:investeeringimine@danskecapital.com)

Internet: [www.danskecapital.ee](http://www.danskecapital.ee)

## Riskiklass\*

← Tavapäraselt madalam tootlus ning madalam risk      Tavapäraselt kõrgem tootlus ning kõrgem risk →



CESR volatiilsus\* = 9.53%

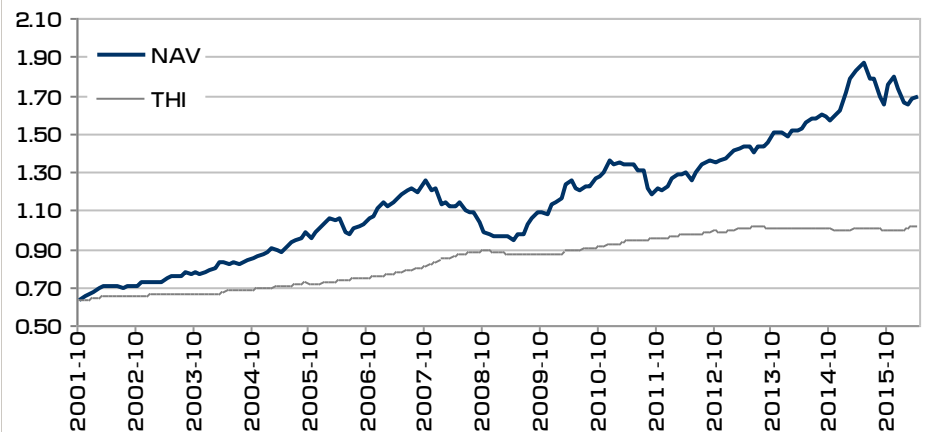
\*Fondi riskisus on esitatud selle volatiilsuse põhjal vastavalt CESR juhendile CESR/10-673.

## Risk ja tootlus

	Tootlus	Tootlus p.a.*	Risk p.a.*
Fondi algusest	165.96%	6.95%	8.13%
30 päeva	0.10%		
90 päeva	2.25%		
1 aasta	-8.30%	-8.30%	12.72%
3 aastat	18.51%	5.82%	9.79%

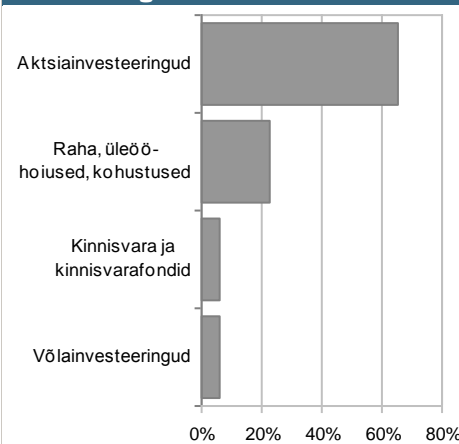
\*per annum ehk aasta baasil

## Osaku puhasväärtus

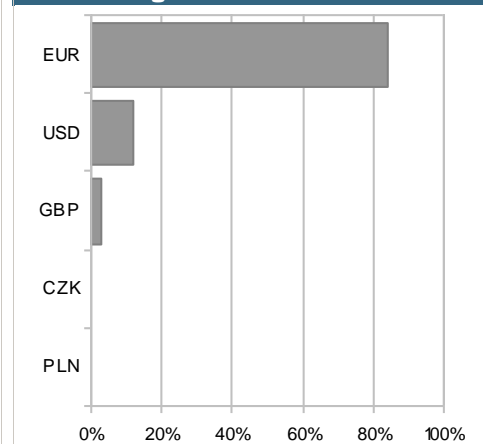


Fondi osaku puhasväärtus (NAV) võrreldes Tarbijahinnaindeksiga (THI)

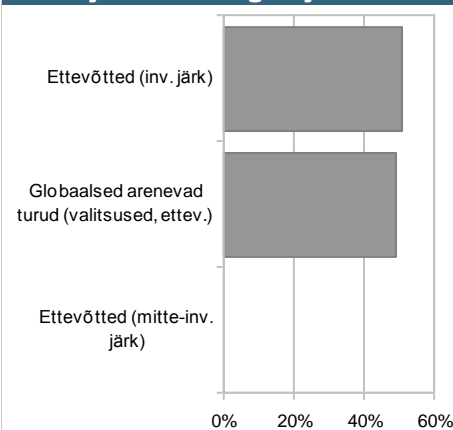
## Investeeringud varaklasside lõikes



## Investeeringud valuutade lõikes



## Võlakirjainvesteeringute jaotus



## Aktsiainvesteeringute jaotus

