

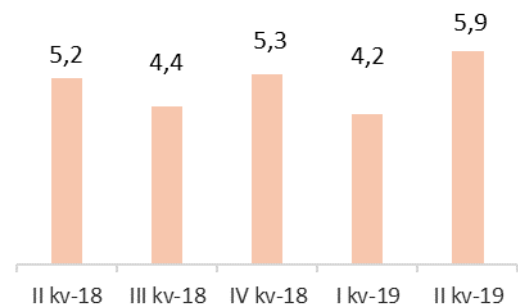
Vahearuanne jaanuar – juuni 2019

Tulemuste kokkuvõte

II kvartal 2019 võrdluses I kvartaliga 2019

- Puhaskasum 5,9 mln eurot (4,2 mln eurot), millest emaettevõtte omanike osa 5,3 mln eurot (3,9 mln eurot)
- Netotulud 15,0 mln eurot (13,9 mln eurot)
- Tegevuskulud 7,7 mln eurot (7,5 mln eurot)
- Laenuprovisjonid 0,7 mln eurot (1,0 mln eurot)
- Tulumaksukulu 0,7 mln eurot (1,3 mln eurot)
- Omakapitali tootlus 16,1% (12,5%)
- Kapitali adekvaatsus 18,9% (16,7%)

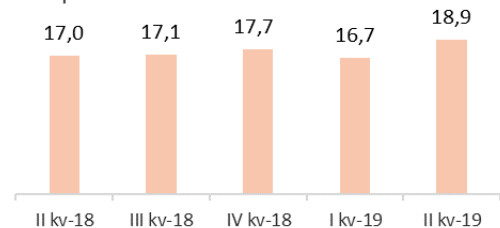
Kasum kvartalite lõikes



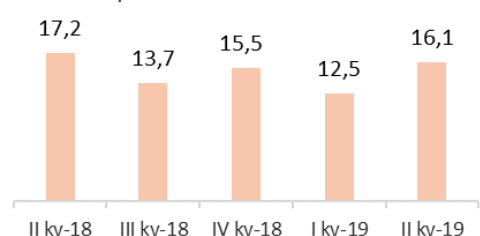
II kvartal 2019 võrdluses II kvartaliga 2018

- Puhaskasum 5,9 mln eurot (5,2 mln eurot), millest emaettevõtte omanike osa 5,3 mln eurot (4,7 mln eurot)
- Netotulud 15,0 mln eurot (13,7 mln eurot)
- Tegevuskulud 7,7 mln eurot (6,3 mln eurot)
- Laenuprovisjonid 0,7 mln eurot (1,6 mln eurot)
- Tulumaksukulu 0,7 mln eurot (0,6 mln eurot)
- Omakapitali tootlus 16,1% (17,2%)
- Kapitali adekvaatsus 18,9% (17,0%)

Kapitali adekvaatsus



Omakapitali tootlus



Omakapitali tootluse suhtarv baseerub AS LHV Pank omanikele omistatud kasumil ja omakapitalil ning ei sisalda mittekontrollivat osalust.

Sisukord

Äritegevus	3
Finantstulemused	4
Likviidsus ja kapitaliseeritus	6
KONSOLIDEERITUD RAAMATUPIDAMISE VAHEARUANNE	7
Konsolideeritud kasumiaruanne ja muu koondkasumiaruanne	7
Konsolideeritud finantsseisundi aruanne	8
Konsolideeritud rahavoogude aruanne.....	9
Konsolideeritud omakapitali muutuste aruanne	10
Konsolideeritud raamatupidamisaruannete lisad	11
LISA 1 Raamatupidamisarvestuse põhimõtted	11
LISA 2 Finantsvarade ja -kohustuste jaotumine riikide lõikes	11
LISA 3 Varade ja kohustuste jaotumine lepinguliste tähtaegade lõikes.....	12
LISA 4 Avatud valuutaposisioonid.....	13
LISA 5 Laenuportfelli jaotumine majandusharude lõikes	14
LISA 6 Finantsvarade ja –kohustuste õiglane väärtus	14
LISA 7 Neto intressitulu	15
LISA 8 Neto komisjoni- ja teenustasutulu	16
LISA 9 Tegevuskulud.....	16
LISA 10 Nõuded keskpangale, krediidasutustele ja investeerimisühingutele	17
LISA 11 Klientide hoiused ja saadud laenud	17
LISA 12 Portfelli haldusteenusega seotud klientide hallatavad varad	17
LISA 13 Tingimuslikud varad ja kohustused	18
Üldinformatsioon	19

Äritegevus

Panga ärimahud jätkasid teises kvartalis kiiret kasvamist. Kvartaliga kasvas panga klientide arv 8 600 võrra, jõudes 179 000 kliendini. Klientide aktiivsuses saavutati uued rekordtasemed. Panga hoiuste ja laenude mahud kasvasid rekordiliselt. Hoiuste maht kasvas kvartaliga 507 mln eurot ja laenude maht 127 mln eurot. Hoiuste maht jõudis kvartali lõpuks 2,1 mld euronit ja laenude maht 1,1 mld euronit. Tavaklientide hoiused kasvasid 268 mln eurot, finantsvahendajate hoiused 8 mln eurot ja hoiuseplatvormide kaudu kaasatud hoiused 231 mln eurot. Hoiuseplatvormidest on pank käivitanud koostöö mõlema suurema platvormiga Euroopas, Raisin'i ja Deposit Solutions'iga, kelle kaudu oli kvartali lõpu seisuga kaasatud 242 mln eurot tähtajalisi hoiuseid. Kvartali jooksul kaasati hoiuseid tavapärasest enam, et tagada kindlus piisava finantseerimise olemasoluks Danske Bank'i eraklientide laenuportfelli ostmisel. Kvartali lõpu seisuga hoidis pank raha üle 1,0 mld euro Euroopa Keskpangas. Ettevõtete laenud kasvasid 78 mln eurot ja jaelaenu 49 mln eurot. Kvartali kasumiks enne tulumaksu kujunes 6,6 mln eurot ja puhaskasumiks 5,9 mln eurot. Kvartali lõpus lunastas pank ennetähtaegselt allutatud võlakirju summas 8 mln eurot ning suurendas aktsiakapitali 10 mln eurot, väljastas esimese taseme täiendavatesse omavahenditesse kuuluvaid võlakirju (AT1) 14,5 mln eurot ja allutatud võlakirju 20,5 mln eurot eesmärgiga tugevdada panga kapitalibaasi ärimahude kasvatamiseks ja Danske Bank'i eraklientide laenuportfelli ostmiseks.

Juunis sõlmisid pank ja Danske Bank lepingu, millega pank omandab Danske Bank'i Eesti eraisikutega seotud käitise. Sisuliselt koosneb käitis eraklientide laenuportfelliga mahus ligikaudu 470 mln eurot. Tehinguga võtab pank üle ligikaudu 10 800 eraisikust kliendi teenindamise. Ostetava laenuportfelli mahust ligikaudu 97% moodustavad eluasemelaenud. Panga hinnangul on tegemist tugeva krediidiportfelliga, mis on hästi tagatud. Kuivõrd antud eluasemelaenude intressimäärad olid väljastatud sisuliselt omahinna lähedal, oli tehing võimalik ainult tänu portfelli allahindlusega ostmisele. Pank ja Danske Bank leppisid kokku tehingu hinnas, mille alusel lahutatakse portfelli mahust tehingu lõpuleviimise hetkel 39 miljoni euro suurune allahindlus. Arvestades ka laenuportfelli jätkuvat amortisatsiooni, jääb eeldatav tehingu hind suurusjärku 410 miljonit eurot. Tehing on planeeritud viia lõpule käesoleva aasta sügisel. Tehingu teostumise tulemusena suureneb panga laenuportfell ligikaudu 40% võrra ja jaepanganduse tähtsus panga laenuäris suureneb oluliselt. Tehing tähendab panga jaoks märkimisväärses mahus hoiuste kaasamist ja kolme erineva kapitaliinstrumendi kaudu

täiendava kapitali kaasamist. Viimane jaguneb nii allutatud võlakirjade kui ka aktsiakapitali vahel. Eesmärgiga finantseerida tulevikus panga eluasemelaenu portfelli pandikirjadega, alustas pank ka pandikirjade täiendava tegevusloa taotluse protsessiga.

Kvartali lõpus sõlmis pank lepingu Luminor Bank'iga, Danske Bank'iga ja Worldline'iga, millega saab pank Luminor Bank'i uueks partneriks ühises sularahaautomaatide võrgus, vahetades välja senise partneri Danske Bank'i. Ühist võrku hakkab edaspidi teenindama pank. See tähendab, et panga klientide jaoks suureneb sularahaautomaatide võrgustik viis korda, praeguselt 25 automaadilt 125 sularahaautomaadile. Laienev võrk teeb sularaha väljavõtmise panga klientidele oluliselt ligipääsetavamaks. Varasemalt on sularahaautomaatide võrgustiku laiendamine toonud pangale juurde nii era- kui ka ärikliente. Ühisvõrgu sularahaautomaatide ümberseadistustööd panga võrku lülitamiseks ja välimuste muutmise on planeeritud teostada kolmanda kvartali jooksul.

Kvartali jooksul loodi mitmeid uusi teenuseid investeerivatele klientidele. Mobiilipank täienes võimalusega teha tehinguid lisaks Balti aktsiatele ka välisbörside aktsiate ja börsil kaubeldavate fondidega. Mobiilipanga kaudu investeerimise kasuks räägivad mugavus ja kiirus, mis on tehingute tegemisel väga olulised. Lisaks näevad kliendid mobiilipangas hinnainfo graafikuid. Panga investeerivatest klientidest üle poole omab välisaktsiaid või indeksfonde, mistõttu oli uue teenuse loomine väga oluline paljudele klientidele. Teise olulise uuendusena hakkas pank kuvama internetipanga koondvaates alternatiivsete rahapaigutuste infot. Esimesena hakati kuvama klientide EstateGuru ja Coinbase'i investeeringute infot. Alternatiivsete investeeringute, st investeeringud ühisrahastusse ja krüptorahasse, ülevaate lisamine tähendab, et klient näeb mugavalt korraga nii oma börsi- kui ka börsiväliseid investeeringuid ning saab oma investeerimisportfelli seisust kiire ja tervikliku ülevaate. Lisaks näeb klient oma vaba raha jääki platvormil. Lähitulevikus lisatakse teiste suuremate alternatiivsete investeeringute platvormide kontode info kuvamise võimalus.

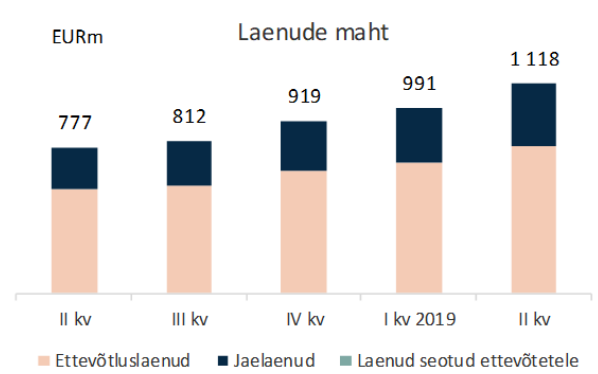
Pank võitis Pangaliidu innovatsioonipremia kolmandat korda järjest, seekord ettevõtluskonto eest. Samuti valis Euromoney panga parimaks pangaks Eestis teist aastat järjest.

Finantstulemused

II kvartal oli edukas ärimahtude kasvu ning tulude kasvu osas. LHV Pank teenis II kvartalis 11,8 mln eurot puhast intressitulu ja 3,0 mln eurot puhast teenustasutulu. Kokku oli panga puhastulu 15,0 mln eurot ning kulud 7,7 mln eurot. Laenude provisjonid ulatusid 0,7 mln eurini. Finantstulud olid II kvartalis 0,1 mln eurot. LHV Pank arvestab alates II kvartalist 2018 14%- list avansilist tulumaksu, millega kaasnev tulumaksukulu II kvartalis oli 0,7 mln eurot. Panga II kvartali kasumiks kujunes 5,9 mln eurot, mida on 41% rohkem kui I kvartalis 2019. aastal (4,2) ning 14% rohkem, kui II kvartalis 2018. aastal (5,2).

Teenustasutuludest annavad jätkuvalt suurima panuse tulud väärtpaperivahendusest ning tulud arveldustelt ja kaartidelt.

Neto intressitulu suur aastane kasv tuleneb ärimahtude kasvust. Panga laenuportfelli kogumaht ulatus II kvartali lõpuks 1 118 mln euroni (I kv: 991 mln eurot). Portfelli maht kasvas kvartaliga 13%. Jaelaenude portfelli on kvartaliga kasvanud 15% ja jõudnud 339 mln euroni (I kv: 294 mln eurot). Laenumahu kasv kokku oli II kvartalis 127 mln eurot (I kv: 72 mln eurot).



Panga hoiuste maht kasvas kvartaliga 32% ning oli juuni lõpuks 2 090 mln eurot (I kv: 1 583 mln eurot). Finantsvahendajate hoiuste maht kasvas kvartaliga 8 mln eurot. Hoiustest 1 679 mln eurot olid nõudmiseni ja 411 mln eurot tähtajalised hoiused. Eraisikute hoiuste maht oli kvartali lõpu seisuga 763 mln eurot, kasvades kvartaliga 60%.

Kasumiaruanne mln eurot	II kvartal 2019	I kvartal 2019	kvartaalne muutus	II kvartal 2018	aastane muutus
Neto intressitulu	11,84	11,24	5%	9,60	23%
Neto teenustasutulu	3,01	2,70	11%	3,80	-21%
Muud finantstulud/(-kulud)	0,13	-0,01	NA	0,25	-48%
Neto tegevustulud kokku	14,98	13,93	8%	13,65	10%
Muud tulud/(-kulud)	0,05	-0,01	NA	0,03	55%
Tegevuskulud	-7,74	-7,51	3%	-6,29	23%
Laenude ümberhindlus	-0,70	-0,95	-27%	-1,60	-56%
Tulumaksukulu	-0,70	-1,29	-46%	-0,63	10%
Puhaskasum	5,89	4,17	41%	5,16	14%

Ärimahud mln eurot	30.06.2019	31.12.2018	muutus
Laenuportfell	1 117,9	918,8	22%
Võlakirjainvesteeringud	111,7	39,0	185%
Klientide hoiused	2 090,0	1 448,0	44%
s.h maksevahendajate hoiused	235,1	193,9	21%
Omakapital (sh vähemusosalus)	142,8	125,6	14%
Pangas klientide arv	179 445	161 357	11%

Suhtarvud mln eurot	II kvartal 2019	I kvartal 2019	kvartaalne muutus	II kvartal 2018	aastane muutus
Puhaskasum	5,9	4,2	1,7	5,2	0,7
Emaettevõtte omanike kasumiosa	5,3	3,9	1,4	4,7	0,6
Keskmine omakapital	132,3	123,5	8,8	109,8	22,5
Omakapitali tootlus (ROE) %	16,1	12,5	3,6	17,2	-1,1
Varade tootlus (ROA)%	1,14	0,97	0,17	1,05	0,09
Neto intressitulu	11,8	11,2	0,6	9,6	2,2
Intressitootvad varad, keskmine	2 059,2	1 714,2	34,5	1 791,8	267,2
Neto intressimarginaal (NIM) %	2,30	2,64	-0,34	2,14	0,16
Hinnavahe (SPREAD) %	2,26	2,60	-0,34	2,12	0,14
Kulude ja tulude suhe %	51,9	54,0	-2,1	46,0	5,9

Suhtarvude selgitused (kvartaalsed suhtarvud on viidud aasta baasile)

keskmine omakapital (emaettevõtte omanikele kuuluv) = (aruandeperioodi lõpu omakapital + eelmise perioodi lõpu omakapital) / 2

omakapitali tootlus (ROE) = kvartali puhaskasum (emaettevõtte omanike osa) / keskmine omakapital (emaettevõtte omanikele kuuluv) * 100

neto intressimarginaal (NIM) = neto intressitulu / intressitootvad varad, keskmine * 100

varade tootlus (ROA) = kvartali puhaskasum / varad, keskmine * 100

hinnavahe (SPREAD) = intressitootvate varade intressitootlus – võõrkapitali hind

intressitootvate varade intressitootlus = intressitulu / intressitootvad varad, keskmine * 100

võõrkapitali hind = intressikulu / intressikandvad kohustused, keskmine * 100

kulude ja tulude suhe = tegevuskulud kokku / netotulud kokku * 100

Likviidsus ja kapitaliseeritus

Panga likviidsuse katekordaja (LCR), mida arvutatakse vastavalt Basel Komitee määratlusele, oli juuni lõpu seisuga 195,8% (31.12.2018: 143,9%). LCR'i kasvu taga on klientide hoiuste suurenemine. Maksevahendajate hoiused kaetakse täies ulatuses likviidsete varadega ning LCR'i arvutuses annavad tulemuseks 100%. Seega toovad sellised hoiused LCR näitaja aritmeetiliselt madalamaks ilma tegelikku likviidsussituatsiooni muutmata. Jättes sellised täies mahus likviidsete varadega kaetavad hoiused välja on LCR 341,1% (31.12.2018: 223,9%). Pank loeb likviidsuspuhvrte hulka raha ja võlakirjaportfellid, mis moodustasid bilansimahust 52% (31.12.2018: 44%). Panga laenude ja hoiuste suhe II kvartali lõpus oli 53% (31.12.2018: 63%).

Pank viib igal aastal läbi sisemise likviidsusnäitajate hindamise (ILAAP) protsessi, mis teostatakse nii staatilise kui ka dünaamilise bilansi modelleerimisena.

Likviidsuse hindamisel jälgitakse nii regulatiivseid kui ka LHV sisemiste likviidsusnäitajate dünaamikat ning nende vastavust

kehtivatele näitajatele. Dünaamilise hindamise käigus lähtutakse panga enda koostatud riskistsenaariumist.

Panga omavahendite tase seisuga 30.06.2019 oli 193,0 mln eurot (31.12.2018: 148,6 mln eurot).

Pank on raporteerimisperioodi lõpus piisavalt kapitaliseeritud, kapitali adekvaatsuse tase oli 18,93% (31.12.2018: 17,71%), mis on arvestatud vastavalt CRR IV määrusele. Panga kapitaliseeritus ületab sisemiselt kehtestatud kapitali adekvaatsuse eesmärki milleks on 15,50%.

Kapitali adekvaatsuse arvutamisel on kaasatud AS LHV Pank ja tema tüdarettevõtte AS LHV Finance.

Pank kasutab krediidi- ja tururiski kapitalinõuete arvutamiseks standardmeetodit ning operatsiooniriski kapitalinõuete arvutamiseks baasmeetodit. Pank on aruandeaastal ning võrreldaval perioodil täitnud kõiki kapitalinõudeid.

Igal aastal viiakse läbi sisemise kapitali adekvaatsuse hindamise protsess (ICAAP), mille eesmärk on tuvastada võimalik kapitalivajadus lisaks regulatiivsetele miinimumkapitalinõuetele.

	30.06.2019	31.12.2018
Kapitalibaas (tuhandetes eurodes)		
Sissemakstud aktsiakapital	79 500	69 500
Kasumi arvel moodustatud reservid	3 103	2 269
Eelmiste aastate jaotamata kahjum	45 021	31 442
Immateriaalne põhivara (miinusega)	-1 268	-1 286
Aruandeperioodi kasum	3 852	16 642
Muud mahaarvamised	-689	0
Esimese taseme põhiomavahendid kokku	129 519	118 567
Esimese taseme täiendavad omavahendid	21 000	0
Esimese taseme omavahendid kokku	150 519	118 567
Allutatud kohustused	42 500	30 000
Teise taseme omavahendid kokku	42 500	30 000
Neto-omavahendid kapitali adekvaatsuse arvutamiseks	193 019	148 567
Riskiga kaalutud varad		
Keskvalitsused ja keskpangas standardmeetodil	929	939
Krediidiasutused ja investeerimisühingud standardmeetodil	6 793	5 213
Äriühingud standardmeetodil	703 515	579 886
Jaenõuded standardmeetodil	146 393	133 053
Avalik sektor standardmeetodil	147	125
Eluasemekinnisvara standardmeetodil	56 535	39 903
Viiivises nõuded standardmeetodil	8 969	10 381
Muud varad standardmeetodil	18 438	9 055
Krediidiriski ja vastaspoole krediidirisk kokku	941 719	778 555
Valuutariski kapitalinõue	342	305
Intressipositsiooniriski kapitalinõue	0	32
Aktsiapositsiooniriski kapitalinõue	951	704
Krediidiväärtuse korrigeerimise riski kapitalinõue	14	41
Operatsiooniriski kapitalinõuded baasmeetodil	76 766	59 434
Kokku riskiga kaalutud varad	1 019 792	839 071
Kapitali adekvaatsus (%)	18,93	17,71
Tier 1 kapitali suhtarv (%)	14,76	14,13

KONSOLIDEERITUD RAAMATUPIDAMISE VAHEARUANNE

Konsolideeritud kasumiaruanne ja muu koondkasumiaruanne

<i>(tuhandetes eurodes)</i>	Lisa	II kvartal 2019	6 kuud 2019	II kvartal 2018	6 kuud 2018
Intressitulu		14 263	27 177	11 184	22 070
Intressikulu		-2 421	-4 096	-1 584	-3 276
Neto intressitulu	7	11 842	23 081	9 600	18 794
Komisjoni- ja teenustasutulu		5 522	10 464	5 734	9 537
Komisjoni- ja teenustasukulu		-2 514	-4 753	-1 934	-3 486
Neto teenustasutulu	8	3 008	5 711	3 800	6 051
Netotulem õiglasest väärtuses kajastatavatelt finantsvaradelt		117	123	237	189
Valuutakursi ümberhindlus		12	-7	9	-6
Neto kasum finantsvaradelt		129	116	246	183
Muud tulud/(kulud)		48	39	531	58
Muud tulud/(kulud) kokku		48	39	31	58
Tööjõukulud	9	-4 349	-8 365	-3 489	-6 789
Administratiiv ja muud tegevuskulud	9	-3 389	-6 884	-2 797	-5 594
Kulud kokku		-7 738	-15 249	-6 286	-12 383
Kasum enne laenude allahindluse kulu		7 289	13 698	7 391	12 703
Tulumaksukulu		-697	-1 990	-631	-1 469
Laenude allahindluse kulu		-698	-1 649	-1 596	-2 478
Aruandeperioodi puhaskasum		5 894	10 059	5 164	8 756
Muu koondkasum/-kahjum					
Kirjed, mida võib edaspidi klassifitseerida kasumiaruandesse:					
Müügiootel investeeringud:					
Finantsvarade ümberhindlus		0	0	-6	-112
Aruandeperioodi koondkasum		5 894	10 059	5 158	8 644
Puhaskasum omistatud:					
Emaettevõtte omanikud		5 329	9 182	4 714	8 122
Mittekontrolliv osalus		565	877	450	634
Aruandeperioodi puhaskasum		5 894	10 059	5 164	8 756
Kokku koondkasum omistatud:					
Emaettevõtte omanikud		5 329	9 182	4 708	8 010
Mittekontrolliv osalus		565	877	450	634
Aruandeperioodi koondkasum		5 894	10 059	5 158	8 644

Konsolideeritud finantsseisundi aruanne

<i>(tuhandetes eurodes)</i>	Lisa	30.06.2019	31.12.2018
Varad			
Nõuded keskpankadele	10	1 067 924	639 862
Nõuded krediitiasutustele	10	21 602	24 979
Nõuded investeerimisühingutele	10	9 104	17 005
Müügiootel finantsvarad	6	298	298
Finantsvarad õiglasest väärtuses muutustega läbi kasumiaruande	6	111 396	38 913
Laenud ja nõuded klientidele	5	1 117 904	918 761
Muud nõuded klientidele		8 328	2 509
Muud finantsvarad		2 850	2 936
Muud varad		1 703	1 341
Materiaalne põhivara		5 126	1 122
Immateriaalne põhivara		1 268	1 286
Varad kokku		2 347 503	1 649 012
Kohustused			
Klientide hoiused ja saadud laenud	11	2 118 822	1 469 561
Finantskohustused õiglasest väärtuses muutustega läbi kasumiaruande		9	11
Võlad hankijatele ja muud kohustused		22 355	23 861
Allutatud kohustused		63 500	30 000
Kohustused kokku		2 204 686	1 523 433
Omakapital			
Aksiakapital		79 500	69 500
Kohustuslik reservkapital		3 025	2 191
Muud reservid		78	78
Jaotamata kasum		56 415	49 686
Emaettevõtte aktsionäridele kuuluv omakapital kokku		139 018	121 456
Mittekontrolliv osalus		3 799	4 123
Omakapital kokku		142 817	125 579
Kohustused ja omakapital kokku		2 347 503	1 649 012

Konsolideeritud rahavoogude aruanne

<i>(tuhandetes eurodes)</i>	Lisa	II kv 2019	6 kuud 2019	II kv 2018	6 kuud 2018
Rahavood äritegevusest					
Saadud intressid		13 917	26 761	11 713	21 684
Makstud intressid		-2 118	-3 646	-1 909	-2 760
Saadud teenustasud		5 522	10 464	5 734	9 537
Makstud teenustasud		-2 514	-4 753	-1 934	-3 486
Muud saadud tulud		48	39	31	57
Makstud tööjõu kulu		-3 839	-7 393	-3 086	-5 972
Makstud administratiiv- ja muud tegevuskulud		-2 846	-5 804	-2 522	-5 081
Makstud tulumaks		-697	-1 990	0	-838
Rahavood äritegevusest enne äritegevusega seotud varade ja kohustuste muutust		7 473	13 678	8 027	13 141
Äritegevusega seotud varade muutus:					
Kauplemisportfelli neto soetus ja müük		1	46	-31	-49
Laenuid ja nõuded klientidele		-129 814	-206 197	-21 003	-57 819
Kohustuslik reservkapital keskpangas		-4 199	-5 584	748	-1 086
Tagatisdeposiidid		120	86	-111	-58
Muud varad		-2 072	-333	142	221
Äritegevusega seotud kohustuste muutus:					
Klientide nõudmiseni hoiused		239 826	348 948	-167 098	16 116
Klientide tähtajalised hoiused		266 727	292 858	-11 526	-12 034
Kauplemiseks hoitavad finantskohustused õiglasest väärtuses muutusega läbi kasumiaruande		-25	-2	3	5
Muud kohustused		1 957	-1 950	-1 647	-46 871
Neto rahavood äritegevusest		387 051	448 607	-192 496	-88 434
Rahavood investeerimistegevusest					
Soetatud materiaalne ja immateriaalne põhivara		-536	-5 065	-438	-966
Müüdid või lunastatud müügiototel investeeringud		0	0	-6	-112
Netosoetused ja –müügid õiglasest väärtuses muutusega läbi kasumiaruande kajastatavatelt investeeringutelt		-93 089	-72 405	3 348	4 325
Neto rahavood investeerimistegevusest		-93 625	-77 470	2 904	3 247
Rahavood finantseerimistegevusest					
Aksiakapitali sissemaksed		10 000	0	0	10 000
Saadud allutatud laenuid		35 000	41 500	0	0
Saadud allutatud laenuid tagasimaksed		-8 000	-8 000	0	0
Makstud dividendid		0	-3 431	0	-3 350
Neto rahavood finantseerimistegevusest		37 000	40 069	0	6 650
Valuutakursi muutuse mõju raha ja raha ekvivalentidele		12	-7	9	-6
Raha ja raha ekvivalentide muutus		330 438	411 199	-189 583	-78 543
Raha ja raha ekvivalendid aruandeperioodi alguses		748 327	667 566	1 051 556	940 516
Raha ja raha ekvivalendid aruandeperioodi lõpus	10	1 078 765	1 078 765	861 973	861 973

Konsolideeritud omakapitali muutuste aruanne

(tuhandetes eurodes)	Emaettevõtte omanikele kuuluv omakapital					Kokku	Mitte-kontrolliv osalus	Oma-kapital kokku
	Aktia-kapital	Kohustuslik reservkapital	Muud reservid	Akumuleeritud kahjum/ jaotamata kasum				
Saldo seisuga 01.01.2018	59 500	1 492	36	34 963	95 991	3 530	99 521	
Aktiakapitali sissemaksed	10 000	0	0	0	10 000	0	10 000	
Kantud kohustuslikku reservkapitali	0	699	0	-699	0	0	0	
Makstud dividendid	0	0	0	-2 179	-2 179	-1 172	-3 351	
Aktiaoptioonid	0	0	0	960	960	0	960	
<i>Puhaskasum</i>	<i>0</i>	<i>0</i>	<i>0</i>	<i>16 642</i>	<i>16 642</i>	<i>1 765</i>	<i>18 407</i>	
<i>Muu koondkasum</i>	<i>0</i>	<i>0</i>	<i>42</i>	<i>0</i>	<i>42</i>	<i>0</i>	<i>42</i>	
Aruandeperioodi koondkasum kokku	0	0	42	16 642	16 684	1 765	18 449	
Saldo seisuga 31.12.2018	69 500	2 191	78	49 687	121 456	4 123	125 579	
Saldo seisuga 01.01.2019	69 500	2 191	78	49 687	121 456	4 123	125 579	
Aktiakapitali sissemaksed	10 000	0	0	0	10 000	0	10 000	
Kantud kohustuslikku reservkapitali	0	834	0	-834	0	0	0	
Makstud dividendid	0	0	0	-2 230	-2 230	-1 201	-3 431	
Aktiaoptioonid	0	0	0	610	610	0	610	
<i>Puhaskasum</i>	<i>0</i>	<i>0</i>	<i>0</i>	<i>9 182</i>	<i>9 182</i>	<i>877</i>	<i>10 059</i>	
<i>Muu koondkasum</i>	<i>0</i>	<i>0</i>	<i>0</i>	<i>0</i>	<i>0</i>	<i>0</i>	<i>0</i>	
Aruandeperioodi koondkasum kokku	0	0	0	9 182	9 182	877	10 059	
Saldo seisuga 30.06.2019	79 500	3 025	78	56 415	139 018	3 799	142 817	

Konsolideeritud raamatupidamisaruannete lisad

LISA 1 Raamatupidamisarvestuse põhimõtted

Raamatupidamise vahearuanne on koostatud kooskõlas rahvusvahelise finantsaruandluse standardiga IAS 34 „Vahearuanne“ nagu see on vastu võetud Euroopa Liidu poolt. Raamatupidamise vahearuanne on auditeerimata ning ei sisalda kogu informatsiooni, mis on vajalik raamatupidamise aastaaruande esitamiseks. Vahearuanne tuleks lugeda koos 31.12.2018 lõppenud majandusaasta aruandega, mis on koostatud kooskõlas rahvusvaheliste finantsaruandluse standarditega (IFRS). Rakendatavad raamatupidamisarvestuse

põhimõtted ei ole muutunud võrreldes eelmise majandusaastaga välja arvatud finantsaruandluse standardid, mis on ära toodud käesoleva aruande lõpus lisas 14.

Raamatupidamise vahearuande arvnäitajad on esitatud tuhandetes eurodes, kui ei ole märgitud teisiti. Vahearuanne on konsolideeritud ja sisaldab AS LHV Pank ja tema tütarettevõtete AS LHV Finance (osalus 65%) tulemusi.

LISA 2 Finantsvarade ja -kohustuste jaotumine riikide lõikes

30.06.2019	Eesti	Läti	Leedu	Soome	Hol-land	Saksa-maa	Muu EL	USA	UK	Muud	Kokku
Nõuded pankadele ja investeerimisühingutele	1 038 637	0	0	0	0	0	11 058	8 616	38 501	1 818	1 098 630
Finantsvarad õiglasest väärtuses	80 460	770	17 243	0	0	13 202	16	3	0	0	111 694
Laenud ja nõuded klientidele	1 087 866	165	122	1 439	1	117	26 736	245	0	1 213	1 117 904
Muud nõuded klientidele	8 319	1	5	0	0	0	0	0	0	3	8 328
Muud finantsvarad	109	0	0	0	0	0	0	2 741	0	0	2 850
Finantsvarad kokku	2 215 391	936	17 370	1 439	1	13 319	37 810	11 605	38 501	3 034	2 339 406
Klientide hoiused ja saadud laenud	1 537 302	10 714	2 306	3 512	282	239 380	263 907	1 124	0	60 295	2 118 822
Allutatud kohustused	63 500	0	0	0	0	0	0	0	0	0	63 500
Finantskohustused õiglasest väärtuses	9	0	0	0	0	0	0	0	0	0	9
Võlad hankijatele ja muud finantskohustused	19 343	0	4	27	0	0	13	3	3	0	19 393
Finantskohustused kokku	1 620 154	10 714	2 310	3 539	282	239 380	263 920	1 127	3	60 295	2 201 724

Valmisolekulaenu summas 198 715 tuhat eurot on Eesti residentidele.

31.12.2018	Eesti	Läti	Leedu	Soome	Hol-land	Saksa-maa	Muu EL	USA	UK	Muud	Kokku
Nõuded pankadele ja investeerimisühingutele	649 509	0	0	0	0	0	13 599	16 541	0	2 197	681 846
Finantsvarad õiglasest väärtuses	449	772	17 242	0	0	1	20 704	43	0	0	39 211
Laenud ja nõuded klientidele	886 881	52	10 561	1 524	1	6	18 432	175	0	1 129	918 761
Muud nõuded klientidele	2 494	1	5	0	0	0	0	0	0	9	2 509
Muud finantsvarad	111	0	0	0	0	0	0	2 825	0	0	2 936
Finantsvarad kokku	1 539 444	825	27 808	1 524	1	7	52 735	19 584	0	3 335	1 645 263
Klientide hoiused ja saadud laenud	1 179 791	10 041	951	3 414	576	13 274	220 173	3 085	0	38 256	1 469 561
Allutatud kohustused	30 000	0	0	0	0	0	0	0	0	0	30 000
Finantskohustused õiglasest väärtuses	11	0	0	0	0	0	0	0	0	0	11
Võlad hankijatele ja muud finantskohustused	20 901	0	4	27	0	0	13	3	0	0	20 948
Finantskohustused kokku	1 230 703	10 041	955	3 441	576	13 274	220 186	3 088	0	38 256	1 520 520

Valmisolekulaenu summas 188 841 tuhat eurot on Eesti residentidele.

LISA 3 Varade ja kohustuste jaotumine lepinguliste tähtaegade lõikes

30.06.2019	Nõudmiseni	0-3 kuud	3-12 kuud	1-5 aastat	Üle 5 aasta	Kokku
Kohustused lepinguliste tähtaegade järgi						
Klientide hoiused ja saadud laenud	1 679 004	53 659	365 185	20 711	3 637	2 122 195
Allutatud kohustused	0	1 189	3 568	19 030	74 483	98 271
Võlad hankijatele ja muud finantskohustused	0	19 393	0	0	0	19 393
Valmisolekulaenud ja akreditiivid	0	198 715	0	0	0	198 715
Väljastatud finantsgarantiid lepingulistest summades	0	9 888	0	0	0	9 888
Välisvaluuta tuletisinstrumentid (arveldamine brutos)	0	15 764	0	611	0	16 375
Finantskohustused õiglases väärtuses	0	9	0	0	0	9
Kohustused kokku	1 679 004	298 617	368 753	40 352	78 120	2 464 846
Likviidsusrisiki katteks hoitavad varad lepinguliste tähtaegade järgi						
Nõuded pankadele ja investeerimisühingutele	1 098 630	0	0	0	0	1 098 630
Finantsvarad õiglases väärtuses	0		101 739	7 262	2 223	111 225
Laenud ja nõuded klientidele	0	74 051	204 768	801 781	204 739	1 285 339
Muud nõuded klientidele	0	8 328	0	0	0	8 328
Muud finantsvarad	2 850	0	0	0	0	2 850
Välisvaluuta tuletisinstrumentid (arveldamine brutos)	0	15 764	0	611	0	16 375
Kokku likviidsusrisiki katteks hoitavad varad	1 101 480	98 143	306 508	809 654	206 962	2 522 747
Finantsvarade ja -kohustuste tähtaegade vahe	-577 524	-200 474	-62 245	769 302	128 842	57 902
31.12.2018						
Kohustused lepinguliste tähtaegade järgi						
Klientide hoiused ja saadud laenud	1 330 018	24 949	94 113	16 780	4 390	1 470 250
Allutatud kohustused	0	504	1 510	8 055	35 333	45 402
Võlad hankijatele ja muud finantskohustused	0	20 948	0	0	0	20 948
Valmisolekulaenud ja akreditiivid	0	188 841	0	0	0	188 841
Väljastatud finantsgarantiid lepingulistest summades	0	9 314	0	0	0	9 314
Välisvaluuta tuletisinstrumentid (arveldamine brutos)	0	18 559	0	610	0	19 169
Finantskohustused õiglases väärtuses	0	11	0	0	0	11
Kohustused kokku	1 330 018	263 126	95 623	25 445	39 723	1 753 935
Likviidsusrisiki katteks hoitavad varad lepinguliste tähtaegade järgi						
Nõuded pankadele ja investeerimisühingutele	681 846	0	0	0	0	681 846
Finantsvarad õiglases väärtuses	0	20 690	0	15 845	2 161	38 696
Laenud ja nõuded klientidele	0	63 584	198 293	634 077	154 853	1 050 807
Muud nõuded klientidele	0	2 509	0	0	0	2 509
Muud finantsvarad	0	18 559	0	610	0	19 169
Välisvaluuta tuletisinstrumentid (arveldamine brutos)	2 936	0	0	0	0	2 936
Kokku likviidsusrisiki katteks hoitavad varad	684 782	105 342	198 293	650 532	157 014	1 795 963
Finantsvarade ja -kohustuste tähtaegade vahe	-645 236	-157 784	102 670	625 087	117 291	42 028

Võlakirjaportfellist valdava osa instrumentide tagatisel on võimalik võtta keskpangast lühiajalist laenu.

Varad ja kohustused sisaldavad ka intressirahavooge.

LISA 4 Avatud valuutaposisioonid

30.06.2019	EUR	CHF	GBP	SEK	USD	Muud	Kokku
Valuutariski kandvad varad							
Nõuded pankadele ja investeerimisühingutele	1 040 810	2 847	44 511	997	3 708	5 757	1 098 630
Finantsvarad õiglasel väärtuses	93 838	0	0	1	17 853	2	111 694
Laenud ja nõuded klientidele	1 116 324	6	0	479	979	116	1 117,904
Muud nõuded klientidele	6 556	3	1 286	26	0	457	8 328
Muud finantsvarad	741	0	0	0	2 109	0	2 850
Valuutariski kandvad varad kokku	2 258 270	2 856	45 797	1 503	24 649	6 331	2 339 406
Valuutariski kandvad kohustused							
Klientide hoiused ja saadud laenud	2 023 834	2 801	45 571	7 844	31 103	7 669	2 118 822
Võlad hankijatele ja muud finantskohustused	17 801	69	354	198	375	533	19 330
Intressiswapid	0	0	0	0	3	6	9
Allutatud kohustused	63 500	0	0	0	0	0	63 500
Valuutariski kandvad kohustused kokku	2 105 135	2 870	45 925	8 042	31 481	8 209	2 201 661
Tuletisinstrumenti avatud brutopositsioon lepingulistest summades	611	0	0	6 673	7 205	1 886	16 375
Tuletisinstrumenti avatud brutopositsioon lepingulistest summades	15 764	0	0	0	611	0	16 375
Avatud valuutaposisioon	137 982	-14	-127	134	-238	8	137 745
31.12.2018							
Valuutariski kandvad varad							
Nõuded pankadele ja investeerimisühingutele	650 363	2 224	18 319	2 536	1 430	6 973	681 846
Finantsvarad õiglasel väärtuses	14 807	0	1 174	1	23 230	0	39 211
Laenud ja nõuded klientidele	902 843	0	14 707	220	957	34	918 761
Muud nõuded klientidele	1 590	0	374	42	0	503	2 509
Muud finantsvarad	840	0	0	0	2 096	0	2 936
Valuutariski kandvad varad kokku	1 570 443	2 224	34 574	2 799	27 713	7 511	1 645 263
Valuutariski kandvad kohustused							
Klientide hoiused ja saadud laenud	1 382 450	2 194	41 600	6 363	29 297	7 657	1 469 561
Võlad hankijatele ja muud finantskohustused	14 819	50	2 238	410	120	3 311	20 948
Intressiswapid	0	0	0	0	3	8	11
Allutatud kohustused	30 000	0	0	0	0	0	30 000
Valuutariski kandvad kohustused kokku	1 427 269	2 244	43 838	6 773	29 420	10 976	1 520 520
Tuletisinstrumenti avatud brutopositsioon lepingulistest summades	610	0	9 166	3 973	2 186	3 234	19 169
Tuletisinstrumenti avatud brutopositsioon lepingulistest summades	18 559	0	0	0	610	0	19 169
Avatud valuutaposisioon	125 225	-20	-98	-2	-130	-232	124 743

LISA 5 Laenuportfelli jaotumine majandusharude lõikes

	30.06.2019	%	31.12.2018	%
Eraisikud	273 827	24,2%	214 702	23,1%
Kinnisvaraalane tegevus	295 766	26,2%	246 930	26,6%
Finantstegevus	93 375	8,3%	95 697	10,3%
Tööstus	113 561	10,1%	98 073	10,6%
Kutse-, teadus- ja tehnikaalane tegevus	37 890	3,4%	18 779	2,0%
Hulgi- ja jaekaubandus	44 199	3,9%	24 378	2,6%
Muud teenindavad tegevused	7 261	0,6%	25 669	2,8%
Kunst ja meelelahutus	38 492	3,4%	34 582	3,7%
Veondus ja laondus	10 419	0,9%	11 076	1,2%
Põllumajandus	49 804	4,4%	20 231	2,2%
Haldus- ja abitegevused	57 547	5,1%	39 808	4,3%
Ehitus	57 218	5,1%	35 808	3,9%
Haridus	2 107	0,2%	2 391	0,3%
Info ja side	2 996	0,3%	4 115	0,4%
Muud tegevusalad	45 198	4,0%	56 798	6,1%
Kokku	1 129 660	100%	929 037	100%
Laenude allahindlus	-11 756		-10 276	
Laenuportfell kokku	1 117 904	100%	918 761	100%

Seotud osapooltele väljastatud laenude maht seisuga 30.06.2019 on 3 283 (31.12.2018: 3 328) tuhat eurot. Laenud on väljastatud turutingimustel.

LISA 6 Finantsvarade ja –kohustuste õiglane väärtus

Grupi juhatus on hinnanud bilansis korrigeeritud soetusmaksumuses kajastatud varade ja kohustuste õiglast väärtust. Õiglase väärtuse hindamiseks diskonteeritakse tuleviku rahavood turuintressikõvera alusel.

Õiglasest väärtuses mõõdetavate varade ja kohustuste hierarhiast tulenevalt kasutatavast hindamistehnikast annab ülevaate järgnev tabel:

	1. tase	2. tase	3. tase	30.06.2019	1. tase	2. tase	3. tase	31.12.2018
Finantsvarad õiglasest väärtuses muutusega läbi kasumiaruande								
Aktsiad ja fondiosakud	160	0	0	160	157	0	0	157
Müügiootel aktsiad ja võlakirjad	0	0	298	298	0	0	298	298
Võlakirjad õiglasest väärtuses muutusega läbi kasumiaruande	111 225	0	0	11 225	38 697	0	0	38 697
Intressiswapid ja valuutaforwardid	0	11	0	11	0	59	0	59
Finantsvarad kokku	111 385	11	298	111 694	38 854	59	298	39 211
Finantskohustused õiglasest väärtuses muutustega läbi kasumiaruande								
Intressiswapid ja valuutaforwardid	0	9	0	9	0	11	0	11
Finantskohustused kokku	0	9	0	9	0	11	0	11

Hierarhias kasutatud tasemed:

1. tase – aktiivsel turul noteeritud hind

2. tase – hindamistehnika, mille sisendiks on turu informatsioon (sarnaste tehingute kursid ja intressikõverad)

3. tase – muud hindamismeetodid (näiteks diskonteeritud rahavoogude meetod) hinnanguliste sisenditega

Intressiswapid on instrumendid, millede osas kasutatakse mudelipõhisel hindamisel õiglase väärtuse määramiseks aktiivsel turul kättesaadavaid sisendeid. Selliste turuväliste derivatiivide õiglase väärtus arvutatakse teoreetilise nüüdisväärtusena (NPV), kasutades sõltumatuid turuparameetreid eeldades, et ei eksisteeri riski ning määramatust. Nüüdisväärtuse diskonteerimisel kasutatakse turult kättesaadavat riskivaba tulususe määra.

Laenud on väljastatud panga äritegevuse segmendis turutingimustel ning seetõttu ei erine laenude õiglase väärtus seisuga 31.03.2019 ja 31.12.2018 oluliselt nende bilansilistest väärtustest. Laenude õiglase väärtuse määramisel kasutatakse olulisi juhtkonnapoolseid hinnanguid, mistõttu kuuluvad väljastatud laenud hierarhia 3. tasemele.

Muud nõuded klientidele, samuti viitvõlad ja muud lühiajalised kohustused on tekkinud tavapärase äritegevuse käigus ja

kuuluvad tasumisele lühiajaliselt, mistõttu ei erine nende õiglase väärtus nende bilansilisest väärtusest. Need nõuded ja kohustused ei kannu intressi. Nende debitorsete võlgnevuste, tekkepõhiste kulude ja muude võlgade õiglase väärtus on hierarhia tase 3.

Fikseeritud intressimääradega klientide deposiidid on valdavas osas lühiajalised ja deposiitide hinnastamine toimub vastavalt turutingimustele, mistõttu tuleviku rahavoogude diskonteerimise tulemusena leitav deposiitide õiglase väärtus ei erine oluliselt nende bilansilisest väärtusest. Kliendi deposiitide õiglase väärtuse määramisel kasutatakse olulisi juhtkonnapoolseid hinnanguid, mistõttu kuuluvad klientide deposiidid hierarhia 3. tasemele.

Allutatud laenudest suurem osa on saadud aastatel 2014-2019. Nende laenude intressitasemed on enamvähem võrdsed. Seega ei erine nende laenude õiglase väärtus oluliselt nende bilansilisest väärtusest. Laenude õiglase väärtuse hindamisel kasutatakse olulisi juhtkonnapoolseid hinnanguid, mistõttu kuuluvad nad hierarhia 3. tasemele.

LISA 7 Neto intressitulu

Intressitulu	II kv 2019	6 kuud 2019	II kv 2018	6 kuud 2018
Ettevõtuluslaenud	8 938	16 776	6 946	12 832
sh laenud seotud osapooltele	8	16	8	14
Järelmaks	973	1 996	998	2 027
Liising	663	1 309	733	1 298
sh laenud seotud osapooltele	1	2	1	2
Võimenduse laenud ja väärtpaberite laenamine	113	215	110	242
Võlakirjad	63	136	37	73
Krediitkaardilaenud	200	399	188	374
Tarbimislaenud	1 708	3 254	1 248	2 443
Eluasemelaenud	901	1 637	386	699
sh laenud seotud osapooltele	7	14	3	6
Nõuded krediitiasutustele ja investeerimisühingutele	97	152	43	58
Muud laenud	607	1 303	495	2 024
sh laenud seotud osapooltele	2	4	2	5
Kokku	14 263	27 177	11 184	22 070

Intressikulu				
Klientide hoiused ja saadud laenud	-952	-1 502	-418	-800
Nõuded keskpangale	-821	-1 408	-826	-1 796
Allutatud kohustused	-648	-1 186	-340	-680
Kokku	-2 421	-4 096	-1 584	-3 276

Neto intressitulu	11 842	23 081	9 600	18 794
--------------------------	---------------	---------------	--------------	---------------

Laenude intressitulud kliendi asukoha järgi

(ei sisalda intressituluseid pankadelt ja võlakirjadelt):	II kv 2019	6 kuud 2019	II kv 2018	6 kuud 2018
Eesti	14 103	26 889	10 890	21 416
Leedu	0	0	214	523
Kokku	14 103	26 899	11 104	21 939

LISA 8 Neto komisjoni- ja teenustasutulu

Komisjoni- ja teenustasutulu	II kv 2019	6 kuud 2019	II kv 2018	6 kuud 2018
Väärtpaberivahendus- ja komisjonitasud	779	1 307	1 916	2 555
Varahaldus- ja seotud tasud	718	1 372	743	1 251
Valuuta konverteerimise tulud	346	843	354	662
Tasud kaartidelt ja arveldustelt	2 906	5 418	2 157	3 948
Muud komisjoni- ja teenustasutulud	773	1 524	564	1 121
Kokku	5 522	10 464	5 734	9 537
Komisjoni- ja teenustasukulu				
Makstud väärtpaberivahendus- ja komisjonitasud	-123	-244	-136	-275
Pangakaartidega seotud kulud	-935	-1 709	-650	-1 212
Terminalitehingutega seotud kulud	-952	-1 769	-719	-1 255
Muud komisjoni- ja -teenustasukulud	-504	-1 031	-429	-744
Kokku	-2 514	-4 753	-1 934	-3 486
Neto komisjoni- ja teenustasutulu	3 008	5 711	3 800	6 051

Teenustasutulud kliendi asukoha järgi:	II kv 2019	6 kuud 2019	II kv 2018	6 kuud 2018
Eesti	5 522	10 464	5 734	9 537
Kokku	5 522	10 464	5 734	9 537

LISA 9 Tegevuskulud

	II kv 2019	6 kuud 2019	II kv 2018	6 kuud 2018
Palgad ja boonused	3 381	6 475	2 696	5 249
Sotsiaal- ja muud maksud*	968	1 890	793	1 540
Tööjõukulud kokku	4 349	8 365	3 489	6 789
IT kulud	565	1 133	439	865
Infoteenused ja pangateenused	186	394	151	283
Turunduskulud	392	1 031	334	715
Kontorikulud	151	285	128	262
Transpordi- ja sidekulud	61	111	46	91
Töötajate koolitus- ja lähetuskulud	254	365	110	287
Muud sisseostetud teenused	517	996	544	1 064
Muud administratiivkulud	665	1 195	437	860
Põhivara kulum	503	1 080	283	519
Kasutusrendimaksud	46	112	273	538
Muud tegevuskulud	49	182	52	110
Muud tegevuskulud kokku	3 389	6 884	2 797	5 594
Tegevuskulud kokku	7 738	15 249	6 286	12 383

*kogusumma sotsiaal-, tervise- ja muude kindlustuste ees

LISA 10 Nõuded keskpangale, krediidasutustele ja investeerimisühingutele

	30.06.2019	31.12.2018
Nõudmiseni ja tähtajalised hoiused tähtajaga vähem kui 3 kuud*	30 706	41 984
Kohustuslik reservkapital keskpangas	19 865	14 280
Muud nõuded keskpangale *	1 048 059	625 582
Kokku	1 098 630	681 846
* Raha ja raha ekvivalendid rahavoogude aruandes	1 078 765	667 566

Nõuete jaotus riikide lõikes on esitatud lisas 2. Nõudmiseni hoiuste hulgas kajastuvad nõuded investeerimisühingutele kogusummas 9 104 (31.12.2018: 17 005) tuhat eurot. Kõik ülejäänud nõudmiseni ja tähtajalised hoiused on krediidasutustes ja keskpangas. Kohustusliku reservkapitali nõue seisuga

30.06.2019 oli 1% (31.12.2018: 1%) kõigist finantseerimisallikatest (kliientide hoiused ja saadud laenud). Reservi nõuet täidetakse kuu keskmisena eurodes või keskpanga poolt aktsepteeritud välisfinantsvarades.

LISA 11 Klientide hoiused ja saadud laenud

	Eraisikud	Maksevahendajad	Juriidilised isikud	Avalik sektor	30.06.2019
Nõudmiseni hoiused	474 715	235 057	962 276	6 800	1 678 848
Tähtajalised hoiused	287 996	0	120 423	2 235	410 654
Saadud laenud	0	0	28 586	0	28 586
Tekkepõhine intressikohustus	583	0	150	1	734
Kokku	763 294	235 057	1 111 435	9 036	2 118 822

	Eraisikud	Maksevahendajad	Juriidilised isikud	Avalik sektor	31.12.2018
Nõudmiseni hoiused	374 491	193 893	753 582	7 935	1 329 901
Tähtajalised hoiused	57 605	0	54 456	5 734	117 795
Saadud laenud	0	0	21 528	0	21 528
Tekkepõhine intressikohustus	197	0	131	9	337
Kokku	432 293	193 893	829 697	13 678	1 469 561

LHV Pank sõlmis Euroopa Investeerimisfondiga (EIF) tagamata 10-aastase laenulepingu summas 12,5 miljonit eurot, et suurendada väikese ja keskmise suurusega ettevõtete laenuvõimalusi. 30.06.2019 seisuga oli pank laenusummas kasutusele võtnud 12 250 tuhat eurot ning tagastanud põhiosa summas 1 442 tuhat eurot. Nordic Investment Bank laenulepingust summas 20 000 tuhat eurot oli seisuga

30.06.2019 kasutusele võetud 20 000 tuhat eurot ja tagastanud põhiosa 2 222 tuhat eurot. Seisuga 31.12.2018 oli pank laenusummas kasutusele võtnud 10 000 tuhat eurot.

Klientide hoiuste ja saadud laenude nominaalne intressimäär on võrdne nende sisemise intressimääraga, kuna muid olulisi tasusid ei ole rakendatud.

LISA 12 Portfelliholdusteenusega seotud klientide hallatavad varad

LHV Pank, tegutsedes klientide kontohaldurina,

hoiab enda käes vastutaval hoiul või vahendab järgmisi klientide varasid:	30.06.2019	31.12.2018
Klientide rahalised vahendid	9 649	9 773
Klientide väärtpaberid	1 282 756	1 476 257
<i>sh. emaeettevõtte</i>	146 050	93 100
<i>sh. juhatuse liikmed, emaeettevõtte suuremad aktsionärid</i>		
<i>ja nendega seotud ettevõtted</i>	188 662	156 961
Kokku	1 307 745	1 486 030

LISA 13 Tingimuslikud varad ja kohustused

Tühistamatud tehingud	Tegevusgarantiid	Finantsgarantiid	Akreditiivid	Valmisolekulaenud	Kokku
Kohustus lepingulises summas 30.06.2019	14 606	9 888	4	198 715	223 213
Kohustus lepingulises summas 31.12.2018	11 927	9 314	55	188 841	210 137

Üldinformatsioon

Ärinimi	AS LHV Pank
Äriregistri number	10539549
Juriidiline aadress	Tartu mnt. 2, 10145 Tallinn
Telefon	(372) 6800400
Faks	(372) 6800410
BIC / Swift	LHVBEE22
E-post	lhv@lhv.ee
Kodulehekülg	www.lhv.ee
Põhitegevusalad	pangandus, kapitalirent ja muu laenuandmine, väärtpaberite maaklerlus
Audiitor	AS PricewaterhouseCoopers
Nõukogu	Madis Toomsalu, Raivo Hein, Rain Lõhmus, Heldur Meerits, Tiina Mõis, Andres Viisemann
Juhatus	Erki Kilu, Jüri Heero, Andres Kitter, Indrek Nuume, Martti Singi, Meelis Paakspuu, Kadri Kiisel