

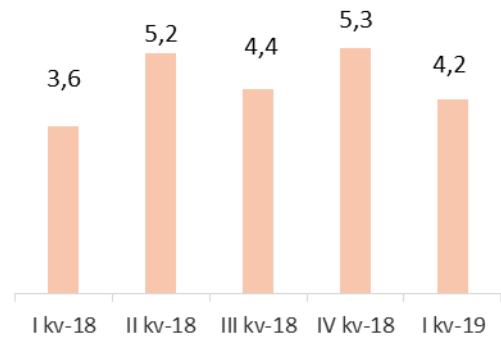
# Vahearuanne jaanuar – märts 2019

## Tulemuste kokkuvõte

### I kvartal 2019 võrdluses IV kvartaliga 2018

- Puhaskasum 4,2 mln eurot (5,3 mln eurot), millest emaettevõtte omanike osa 3,9 mln eurot (4,6 mln eurot)
- Netotulud 13,9 mln eurot (13,4 mln eurot)
- Tegevuskulud 7,5 mln eurot (7,0 mln eurot)
- Laenuprovisjonid 1,0 mln eurot (0,5 mln eurot)
- Tulumaksukulu 1,3 mln eurot (0,5 mln eurot)
- Omakapitali tootlus 12,5% (15,5%)
- Kapitali adekvaatsus 16,66% (17,71%)

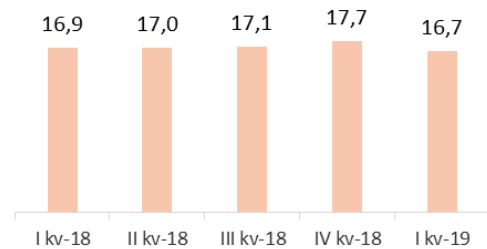
### Kasum kvartalite lõikes



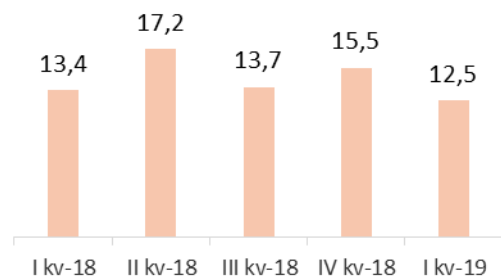
### I kvartal 2019 võrdluses I kvartaliga 2018

- Puhaskasum 4,2 mln eurot (3,6 mln eurot), millest emaettevõtte omanike osa 3,9 mln eurot (3,4 mln eurot)
- Netotulud 13,9 mln eurot (11,4 mln eurot)
- Tegevuskulud 7,5 mln eurot (6,1 mln eurot)
- Laenuprovisjonid 1,0 mln eurot (0,8 mln eurot)
- Tulumaksukulu 1,3 mln eurot (0,8 mln eurot)
- Omakapitali tootlus 12,5% (13,4%)
- Kapitali adekvaatsus 16,66% (16,9%)

### Kapitali adekvaatsus



### Omakapitali tootlus



Omakapitali tootluse suhtarv baseerub AS LHV Pank omanikele omistatud kasumil ja omakapitalil ning ei sisalda mittekontrollivat osalust.

## Sisukord

<b>Äritegevus</b> .....	<b>3</b>
<b>Finantstulemused</b> .....	<b>4</b>
<b>Likviidsus ja kapitaliseeritus</b> .....	<b>6</b>
<b>KONSOLIDEERITUD RAAMATUPIDAMISE VAHEARUANNE</b> .....	<b>7</b>
Konsolideeritud kasumiaruanne ja muu koondkasumiaruanne .....	7
Konsolideeritud finantsseisundi aruanne .....	8
Konsolideeritud rahavoogude aruanne.....	9
Konsolideeritud omakapitali muutuste aruanne .....	10
Konsolideeritud raamatupidamisaruannete lisad .....	11
LISA 1 Raamatupidamisarvestuse põhimõtted .....	11
LISA 2 Finantsvarade ja -kohustuste jaotumine riikide lõikes .....	11
LISA 3 Varade ja kohustuste jaotumine lepinguliste tähtaegade lõikes.....	12
LISA 4 Avatud valuutaposisioonid.....	13
LISA 5 Laenuportfelli jaotumine majandusharude lõikes .....	14
LISA 6 Finantsvarade ja -kohustuste õiglane väärtus .....	14
LISA 7 Neto intressitulu .....	15
LISA 8 Neto komisjoni- ja teenustasutulu .....	16
LISA 9 Tegevuskulud.....	16
LISA 10 Nõuded keskpangale, krediidasutustele ja investeerimisühingutele .....	17
LISA 11 Klientide hoised ja saadud laenud .....	17
LISA 12 Portfelli haldusteenusega seotud klientide hallatavad varad .....	17
LISA 13 Tingimuslikud varad ja kohustused .....	18
<b>Üldinformatsioon</b> .....	<b>19</b>

## Äritegevus

Aasta algas panga jaoks väga hoogsalt. Kvartaliga kasvas panga klientide arv ligi 9 500 võrra ja klientide aktiivsuses saavutati uued, märkimisväärselt kõrgemad rekordtasemed. Panga hoiuste maht kasvas kvartaliga 135 mln eurot ja laenude maht 72 mln eurot. Hoiuste maht ületas kvartali lõpuks 1,5 mld eurot ja laenude maht 1,0 mld eurot. Tavaklientide hoiused kasvasid 102 mln eurot ja finantsvahendajate hoiused 33 mln eurot. Ettevõtete laenud kasvasid 44 mln eurot ja jaelaenud 28 mln eurot. Kvartali keskel omandati Versobanki laenuportfell 12,2 miljoni euro eest koguväärtuses 13,2 mln eurot, sh 20 äriklienti 10,4 mln eurot ja 47 eraklienti 2,8 mln eurot. Kvartali kasumiks enne tulumaksu kujunes 5,5 mln eurot ja puhaskasumiks 4,2 mln eurot. Kvartali lõpus kaasas pank AS-ilt LHV Group täiendavaid esimese taseme omavahendeid (Additional Tier 1) summas 6,5 mln eurot eesmärgiga tugevdada panga kapitalibaasi ärimahtude kasvatamiseks.

Kvartali jooksul toodi turule mitmed uusi tooteid: ettevõtlikonto, väikmaksed, virtuaalne IBAN ja API. Märtsi alguses paigaldati uued pangaautomaadid Lasnamäele, Narva, Kuressaarde ja Keilasse, millega laienes oluliselt panga automaatide võrgu kaetus üle Eesti. Kasutusele võeti rahvusvaheliselt kõrgelt

tunnustatud ja laialt levinud infosüsteem firmalt Fico-Tonbeller tunne-oma-klienti põhimõtete järgimiseks kontode avamisel ning maksete monitoorimiseks. Sõlmiti koostööleping Kredex-iga eluasemelaenude käenduse saamiseks noortele. Alustati ajakirja Investeeri elektroonilise väljaandmisega, et muuta ajakiri kättesaadavamaks suuremale hulgale lugejatest.

Finantsinspeksioonilt saadi Ühendkuningriigi filiaali kui kolmandast riigist pärit filiaali tegevusluba, millele järgneb tegevusloa taotlemine Ühendkuningriigi järelevalvelt. Eesti Pank määras LHV Panga neljanda pangana Eestis elutähtsa teenuse osutajaks.

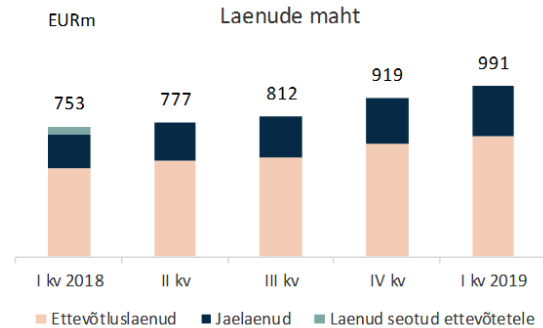
Pank valiti jätkuvalt parima teenindusega pangaks Eestis. Pälviti kuldmuna suure teenusekampaania reklaami kategoorias „tommy cash on pangas“ eest ja panga turundusmeeskond valiti Password-i konverentsil Eesti aasta turundusmeeskonnaks. Pangas läbiviidud personali rahulolu-uuringu tulemused näitasid inimeste väga kõrget rahulolu nii tööandja kui ka oma tööga.

## Finantstulemused

I kvartal oli edukas ärimahtude kasvu ning tulude kasvu osas. LHV Pank teenis I kvartalis 11,2 mln eurot puhast intressitulu ja 2,7 mln eurot puhast teenustasutulu. Kokku oli panga puhastulu 13,9 mln eurot ning kulud 7,5 mln eurot. Laenude provisjonid ulatusid 1,0 mln eurini. Finantskulud olid I kvartalis 0,01 mln eurot. LHV Pank arvestab alates II kvartalist 2018 14%- list avansilist tulumaksu, millega kaasnev tulumaksukulu I kvartalis oli 0,5 mln eurot ning dividendide väljamaksmisega kaasnev tulumaksukulu oli 0,8 mln eurot. Panga I kvartali kasumiks kujunes 4,2 mln eurot, mida on 21% vähem kui IV kvartalis 2018. aastal (5,3) ning 16% rohkem, kui I kvartalis 2018. aastal (3,6).

Teenustasutuludest annavad jätkuvalt suurima panuse tulud väärtpaperivahendusest ning tulud arveldustelt ja kaartidelt.

Neto intressitulu suur aastane kasv tuleneb ärimahtude kasvust. Panga laenuportfelli kogumaht ulatus I kvartali lõpuks 991 mln euroni (IV kv 2018: 919 mln eurot). Portfelli maht kasvas kvartaliga 8%. Jaelaenude portfelli on kvartaliga kasvanud 9% ja jõudnud 294 mln euroni (IV kv 2018: 268 mln eurot). Laenumahu kasv kokku oli I kvartalis 72 mln eurot (IV kv 2018: 107 mln eurot).



Panga hoiuste maht kasvas kvartaliga 9% ning oli märtsi lõpuks 1 583 mln eurot (IV kv: 1 448 mln eurot). Finantsvahendajate hoiuste maht kasvas kvartaliga 33 mln eurot. Hoiustest 1 439 mln eurot olid nõudmiseni ja 144 mln eurot tähtajalised hoiused. Erasisikute hoiuste maht oli kvartali lõpu seisuga 476 mln eurot, kasvades kvartaliga 12%. Võlakirjainvesteeringute maht I kvartali lõpu seisuga oli 18,5 mln eurot, mida on 53% vähem kui IV kvartali lõpu seisuga.

Kasumiaruanne mln eurot	I kvartal 2019	IV kvartal 2018	kvartaalne muutus	I kvartal 2018	aastane muutus
Neto intressitulu	11,24	10,58	6%	9,19	22%
Neto teenustasutulu	2,70	2,47	10%	2,25	20%
Muud finantstulud/(-kulud)	-0,01	0,23	NA	-0,06	NA
Neto tegevustulud kokku	13,93	13,28	5%	11,38	22%
Muud tulud/(-kulud)	-0,01	0,12	NA	0,03	NA
Tegevuskulud	-7,51	-7,04	7%	-6,10	23%
Laenude ümberhindlus	-0,95	-0,54	75%	-0,88	8%
Tulumaksukulu	-1,29	-0,54	137%	-0,84	54%
Puhaskasum	4,17	5,27	-21%	3,59	16%

Ärimahud mln eurot	31.03.2019	31.12.2018	muutus
Laenuportfell	990,7	918,8	8%
Võlakirjainvesteeringud	18,5	39,0	-53%
Klientide hoiused	1 583,0	1 448,0	9%
s.h maksevahendajate hoiused	226,8	193,9	17%
Omakapital (sh vähemusosalus)	128,8	125,6	3%
Pangas klientide arv	170 826	161 357	6%

Suhtarvud mln eurot	I kvartal 2019	IV kvartal 2018	kvartaalne muutus	I kvartal 2018	aastane muutus
Puhaskasum	4,2	5,3	-1,1	3,6	0,6
Emaettevõtte omanike kasumiosa	3,9	4,6	-0,7	3,4	0,5
Keskmine omakapital	123,5	119,0	4,5	101,6	21,9
Omakapitali tootlus (ROE) %	12,5	15,5	-3,0	13,4	-0,9
Varade tootlus (ROA)%	0,97	1,21	-0,24	0,75	-0,18
Neto intressitulu	11,2	10,6	0,6	9,2	2,0
Intressitootvad varad, keskmine	1 714,2	1 736,0	-21,8	1 802,8	-88,6
Neto intressimarginaal (NIM) %	2,64	2,44	0,2	2,04	0,6
Hinnavahe (SPREAD) %	2,60	2,42	0,18	2,01	0,59
Kulude ja tulude suhe %	54,0	52,5	1,5	53,4	0,6

**Suhtarvude selgitused** (kvartaalsed suhtarvud on viidud aasta baasile)

keskmine omakapital (emaettevõtte omanikele kuuluv) = (aruandeperioodi lõpu omakapital + eelmise perioodi lõpu omakapital) / 2

omakapitali tootlus (ROE) = kvartali puhaskasum (emaettevõtte omanike osa) / keskmine omakapital (emaettevõtte omanikele kuuluv) \* 100

neto intressimarginaal (NIM) = neto intressitulu / intressitootvad varad, keskmine \* 100

varade tootlus (ROA) = kvartali puhaskasum / varad, keskmine \* 100

hinnavahe (SPREAD) = intressitootvate varade intressitootlus – võõrkapitali hind

intressitootvate varade intressitootlus = intressitulu / intressitootvad varad, keskmine \* 100

võõrkapitali hind = intressikulu / intressikandvad kohustused, keskmine \* 100

kulude ja tulude suhe = tegevuskulud kokku / netotulud kokku \* 100

## Likviidsus ja kapitaliseeritus

Panga likviidsuse katekordaja (LCR), mida arvutatakse vastavalt Basel Komitee määratlusele, oli märtsi lõpu seisuga 148,3% (31.12.2018: 143,9%). LCR'i kasvu taga on maksevahendajate hoiuste prognoositud vähenemine. Maksevahendajate hoiused kaetakse täies ulatuses likviidsete varadega ning LCR'i arvutuses annavad tulemuseks 100%. Seega toovad sellised hoiused LCR näitaja aritmeetiliselt madalamaks ilma tegelikku likviidsussituatsiooni muutmata. Jättes sellised täies mahus likviidsete varadega kaetavad hoiused välja on LCR 235,8% (31.12.2018: 223,9%). Pank loeb likviidsuspuhvrite hulka raha ja võlakirjaportfellid, mis moodustasid bilansimahust 44% (31.12.2018: 44%). Panga laenude ja hoiuste suhe I kvartali lõpus oli 62% (31.12.2018: 63%).

Pank viib igal aastal läbi sisemise likviidsusnäitajate hindamise (ILAAP) protsessi, mis teostatakse nii staatilise kui ka dünaamilise bilansi modelleerimisena.

Likviidsuse hindamisel jälgitakse nii regulatiivseid kui ka LHV sisemiste likviidsusnäitajate dünaamikat ning nende vastavust

kehtivatele näitajatele. Dünaamilise hindamise käigus lähtutakse panga enda koostatud riskistsenaariumist.

Panga omavahendite tase seisuga 31.03.2019 oli 154,3 mln eurot (31.12.2018: 148,6 mln eurot).

Pank on raporteerimisperioodi lõpus piisavalt kapitaliseeritud, kapitali adekvaatsuse tase oli 16,66% (31.12.2018: 17,71%), mis on arvestatud vastavalt CRR IV määrusele. Panga kapitaliseeritus ületab sisemiselt kehtestatud kapitali adekvaatsuse eesmärki milleks on 15,50%.

Kapitali adekvaatsuse arutamisel on kaasatud AS LHV Pank ja tema tüdarettevõtte AS LHV Finance.

Pank kasutab krediidi- ja tururiski kapitalinõuete arutamiseks standardmeetodit ning operatsiooniriski kapitalinõuete arutamiseks baasmeetodit. Pank on aruandeaastal ning võrreldaval perioodil täitnud kõiki kapitalinõudeid.

Igal aastal viiakse läbi sisemise kapitali adekvaatsuse hindamise protsess (ICAAP), mille eesmärk on tuvastada võimalik kapitalivajadus lisaks regulatiivsetele miinimumkapitalinõuetele.

	31.03.2019	31.12.2018
<b>Kapitalibaas (tuhandetes eurodes)</b>		
Sissemakstud aktsiakapital	69 500	69 500
Kasumi arvel moodustatud reservid	3 103	2 269
Eelmiste aastate jaotamata kahjum	47 250	31 442
Immateriaalne põhivara (miinusega)	-1 239	-1 286
Aruandeperioodi kasum	0	16 642
Muud mahaarvamised	-839	0
<b>Esimese taseme põhiomavahendid kokku</b>	<b>117 775</b>	<b>118 567</b>
Esimese taseme täiendavad omavahendid	6 500	0
<b>Esimese taseme omavahendid kokku</b>	<b>124 275</b>	<b>118 567</b>
Allutatud kohustused	30 000	30 000
<b>Teise taseme omavahendid kokku</b>	<b>30 000</b>	<b>30 000</b>
<b>Neto-omavahendid kapitali adekvaatsuse arutamiseks</b>	<b>154 275</b>	<b>148 567</b>
<b>Riskiga kaalutud varad</b>		
Keskvalitsused ja keskpangas standardmeetodil	933	939
Krediidiasutused ja investeerimisühingud standardmeetodil	5 092	5 213
Äriühingud standardmeetodil	629 836	579 886
Jaenõuded standardmeetodil	135 408	133 053
Avalik sektor standardmeetodil	87	125
Eluasemekinnisvara standardmeetodil	46 869	39 903
Viiivises nõuded standardmeetodil	10 217	10 381
Muud varad standardmeetodil	19 383	9 055
<b>Krediidiriski ja vastaspoole krediidirisk kokku</b>	<b>847 825</b>	<b>778 555</b>
Valuutariski kapitalinõue	118	305
Intressipositsiooniriski kapitalinõue	0	32
Aktsiapositsiooniriski kapitalinõue	989	704
Krediidiväärtuse korrigeerimise riski kapitalinõue	58	41
Operatsiooniriski kapitalinõuded baasmeetodil	76 766	59 434
<b>Kokku riskiga kaalutud varad</b>	<b>925 756</b>	<b>839 071</b>
<b>Kapitali adekvaatsus (%)</b>	<b>16,66</b>	<b>17,71</b>
<b>Tier 1 kapitali suhtarv (%)</b>	<b>13,42</b>	<b>14,13</b>

# KONSOLIDEERITUD RAAMATUPIDAMISE VAHEARUANNE

## Konsolideeritud kasumiaruanne ja muu koondkasumiaruanne

<i>(tuhandetes eurodes)</i>	Lisa	I kvartal 2019	3 kuud 2019	I kvartal 2018	3 kuud 2018
Intressitulu		12 914	12 914	10 886	10 886
Intressikulu		-1 675	-1 675	-1 692	-1 692
<b>Neto intressitulu</b>	<b>7</b>	<b>11 239</b>	<b>11 239</b>	<b>9 194</b>	<b>9 194</b>
Komisjoni- ja teenustasutulu		4 942	4 942	3 803	3 803
Komisjoni- ja teenustasukulu		-2 239	-2 239	-1 552	-1 552
<b>Neto teenustasutulu</b>	<b>8</b>	<b>2 703</b>	<b>2 703</b>	<b>2 251</b>	<b>2 251</b>
Netotulem õiglasest väärtuses kajastatavatelt finantsvaradelt		6	6	-48	-48
Valuutakursi ümberhindlus		-19	-19	-15	-15
<b>Neto kasum finantsvaradelt</b>		<b>-13</b>	<b>-13</b>	<b>-63</b>	<b>-63</b>
Muud tulud/(kulud)		-9	-9	27	27
<b>Muud tulud/(kulud) kokku</b>		<b>-9</b>	<b>-9</b>	<b>27</b>	<b>27</b>
Tööjõukulud	9	-4 016	-4 016	-3 300	-3 300
Administratiiv ja muud tegevuskulud	9	-3 495	-3 495	-2 797	-2 797
<b>Kulud kokku</b>		<b>-7 511</b>	<b>-7 511</b>	<b>-6 097</b>	<b>-6 097</b>
<b>Kasum enne laenude allahindluse kulu</b>		<b>6 409</b>	<b>6 409</b>	<b>5 312</b>	<b>5 312</b>
Tulumaksukulu		-1 293	-1 293	-838	-838
Laenude allahindluse kulu		-951	-951	-882	-882
<b>Aruandeperioodi puhaskasum</b>		<b>4 165</b>	<b>4 165</b>	<b>3 592</b>	<b>3 592</b>
<b>Muu koondkasum/-kahjum</b>					
Kirjed, mida võib edaspidi klassifitseerida kasumiaruandesse:					
Müügiootel investeeringud:					
Finantsvarade ümberhindlus		0	0	-106	-106
<b>Aruandeperioodi koondkasum</b>		<b>4 165</b>	<b>4 165</b>	<b>3 486</b>	<b>3 486</b>
<b>Puhaskasum omistatud:</b>					
Emaettevõtte omanikud		3 853	3 853	3 408	3 408
Mittekontrolliv osalus		312	312	184	184
<b>Aruandeperioodi puhaskasum</b>		<b>4 165</b>	<b>4 165</b>	<b>3 592</b>	<b>3 592</b>
<b>Kokku koondkasum omistatud:</b>					
Emaettevõtte omanikud		3 853	3 853	3 302	3 302
Mittekontrolliv osalus		312	312	184	184
<b>Aruandeperioodi koondkasum</b>		<b>4 165</b>	<b>4 165</b>	<b>3 486</b>	<b>3 486</b>

## Konsolideeritud finantsseisundi aruanne

<i>(tuhandetes eurodes)</i>	Lisa	31.03.2019	31.12.2018
<b>Varad</b>			
Nõuded keskpankadele	10	732 688	639 862
Nõuded krediidiasutustele	10	24 785	24 979
Nõuded investeerimisühingutele	10	6 520	17 005
Müügiootel finantsvarad		298	298
Finantsvarad õiglases väärtuses muutustega läbi kasumiaruande		18 190	38 913
Laenu ja nõuded klientidele	5	990 747	918 761
Muud nõuded klientidele		6 061	2 509
Muud finantsvarad		2 970	2 936
Muud varad		1 852	1 341
Materiaalne põhivara		5 162	1 122
Immateriaalne põhivara		1 239	1 286
<b>Varad kokku</b>		<b>1 790 512</b>	<b>1 649 012</b>
<b>Kohustused</b>			
Klientide hoiused ja saadud laenu	11	1 604 927	1 469 561
Finantskohustused õiglases väärtuses muutustega läbi kasumiaruande		34	11
Võlad hankijatele ja muud kohustused		20 237	23 861
Allutatud kohustused		36 500	30 000
<b>Kohustused kokku</b>		<b>1 661 698</b>	<b>1 523 433</b>
<b>Omakapital</b>			
Aksiakapital		69 500	69 500
Kohustuslik reservkapital		3 025	2 191
Muud reservid		78	78
Jaotamata kasum		52 977	49 686
<b>Emaettevõtte aktsionäridele kuuluv omakapital kokku</b>		<b>125 580</b>	<b>121 456</b>
Mittekontrolliv osalus		3 234	4 123
<b>Omakapital kokku</b>		<b>128 814</b>	<b>125 579</b>
<b>Kohustused ja omakapital kokku</b>		<b>1 790 512</b>	<b>1 649 012</b>



## Konsolideeritud rahavoogude aruanne

<i>(tuhandetes eurodes)</i>	Lisa	I kv 2019	3 kuud 2019	I kv 2018	3 kuud 2018
<b>Rahavood äritegevusest</b>					
Saadud intressid		12 844	12 844	9 971	9 971
Makstud intressid		-1 528	-1 528	-851	-851
Saadud teenustasud		4 942	4 942	3 803	3 803
Makstud teenustasud		-2 239	-2 239	-1 552	-1 552
Muud saadud tulud		-9	-9	26	26
Makstud tööjõu kulu		-3 554	-3 554	-2 886	-2 886
Makstud administratiiv- ja muud tegevuskulud		-2 958	-2 958	-2 559	-2 559
Makstud tulumaks		-1 293	-1 293	-838	-838
<b>Rahavood äritegevusest enne äritegevusega seotud varade ja kohustuste muutust</b>		<b>6 205</b>	<b>6 205</b>	<b>5 114</b>	<b>5 114</b>
<b>Äritegevusega seotud varade muutus:</b>					
Kauplemisportfelli neto soetus ja müük		45	45	-18	-18
Laenuid ja nõuded klientidele		-76 383	-76 383	-36 816	-36 816
Kohustuslik reservkapital keskpangas		-1 385	-1 385	-1 685	-1 685
Tagatisdeposiidid		-34	-34	53	53
Muud varad		1 739	1 739	79	79
<b>Äritegevusega seotud kohustuste muutus:</b>					
Klientide nõudmiseni hoised		109 122	109 122	183 214	183 214
Klientide tähtajalised hoised		26 131	26 131	-508	-508
Kauplemiseks hoitavad finantskohustused õiglasest väärtuses muutusega läbi kasumiaruande		23	23	2	2
Muud kohustused		-3 907	-3 907	-45 224	-45 224
<b>Neto rahavood äritegevusest</b>		<b>61 556</b>	<b>61 556</b>	<b>104 211</b>	<b>104 211</b>
<b>Rahavood investeerimistegevusest</b>					
Soetatud materiaalne ja immateriaalne põhivara		-4 529	-4 529	-528	-528
Müüdnud või lunastatud müügiootel investeeringud		0	0	-106	-106
Netosootused ja –müügid õiglasest väärtuses muutusega läbi kasumiaruande kajastatavatelt investeeringutelt		20 684	20 684	977	977
<b>Neto rahavood investeerimistegevusest</b>		<b>16 155</b>	<b>16 155</b>	<b>343</b>	<b>343</b>
<b>Rahavood finantseerimistegevusest</b>					
Aksiakapitali sissemaksed		0	0	10 000	10 000
Saadud allutatud laenuid		6 500	6 500	0	0
Makstud dividendid		-3 431	-3 431	-3 350	-3 350
<b>Neto rahavood finantseerimistegevusest</b>		<b>3 069</b>	<b>3 069</b>	<b>6 650</b>	<b>6 650</b>
<b>Valuutakursi muutuse mõju raha ja raha ekvivalentidele</b>		<b>-19</b>	<b>-19</b>	<b>-15</b>	<b>-15</b>
<b>Raha ja raha ekvivalentide muutus</b>		<b>80 761</b>	<b>80 761</b>	<b>111 040</b>	<b>111 040</b>
Raha ja raha ekvivalendid aruandeperioodi alguses		667 566	667 566	940 516	940 516
<b>Raha ja raha ekvivalendid aruandeperioodi lõpus</b>	<b>10</b>	<b>748 327</b>	<b>748 327</b>	<b>1 051 556</b>	<b>1 051 556</b>

## Konsolideeritud omakapitali muutuste aruanne

(tuhandetes eurodes)	Emaettevõtte omanikele kuuluv omakapital					Kokku	Mitte-kontrolliv osalus	Oma-kapital kokku
	Aksia-kapital	Kohustuslik reservkapital	Muud reservid	Akumuleeritud kahjum/ jaotamata kasum				
<b>Saldo seisuga 01.01.2018</b>	<b>59 500</b>	<b>1 492</b>	<b>36</b>	<b>34 963</b>	<b>95 991</b>	<b>3 530</b>	<b>99 521</b>	
Aksiakapitali sissemaksed	10 000	0	0	0	10 000	0	10 000	
Kantud kohustuslikku reservkapitali	0	699	0	-699	0	0	0	
Makstud dividendid	0	0	0	-2 179	-2 179	-1 172	-3 351	
Aksiaoptioonid	0	0	0	960	960	0	960	
<i>Puhaskasum</i>	<i>0</i>	<i>0</i>	<i>0</i>	<i>16 642</i>	<i>16 642</i>	<i>1 765</i>	<i>18 407</i>	
<i>Muu koondkasum</i>	<i>0</i>	<i>0</i>	<i>42</i>	<i>0</i>	<i>42</i>	<i>0</i>	<i>42</i>	
Aruandeperioodi koondkasum kokku	0	0	42	16 642	16 684	1 765	18 449	
<b>Saldo seisuga 31.12.2018</b>	<b>69 500</b>	<b>2 191</b>	<b>78</b>	<b>49 687</b>	<b>121 456</b>	<b>4 123</b>	<b>125 579</b>	
<b>Saldo seisuga 01.01.2019</b>	<b>69 500</b>	<b>2 191</b>	<b>78</b>	<b>49 687</b>	<b>121 456</b>	<b>4 123</b>	<b>125 579</b>	
Kantud kohustuslikku reservkapitali	0	834	0	-834	0	0	0	
Makstud dividendid	0	0	0	0	0	-1 201	-1 201	
Aksiaoptioonid	0	0	0	272	272	0	272	
<i>Puhaskasum</i>	<i>0</i>	<i>0</i>	<i>0</i>	<i>3 853</i>	<i>3 853</i>	<i>312</i>	<i>4 165</i>	
<i>Muu koondkasum</i>	<i>0</i>	<i>0</i>	<i>0</i>	<i>0</i>	<i>0</i>	<i>0</i>	<i>0</i>	
Aruandeperioodi koondkasum kokku	0	0	0	3 853	3 853	312	4 165	
<b>Saldo seisuga 31.03.2019</b>	<b>69 500</b>	<b>3 025</b>	<b>78</b>	<b>52 977</b>	<b>125 580</b>	<b>3 234</b>	<b>128 814</b>	

## Konsolideeritud raamatupidamisaruannete lisad

### LISA 1 Raamatupidamisarvestuse põhimõtted

Raamatupidamise vahearuanne on koostatud kooskõlas rahvusvahelise finantsaruandluse standardiga IAS 34 „Vahearuanne“ nagu see on vastu võetud Euroopa Liidu poolt. Raamatupidamise vahearuanne on auditeerimata ning ei sisalda kogu informatsiooni, mis on vajalik raamatupidamise aastaaruande esitamiseks. Vahearuanne tuleks lugeda koos 31.12.2018 lõppenud majandusaasta aruandega, mis on koostatud kooskõlas rahvusvaheliste finantsaruandluse standarditega (IFRS). Rakendatavad raamatupidamisarvestuse

põhimõtted ei ole muutunud võrreldes eelmise majandusaastaga välja arvatud finantsaruandluse standardid, mis on ära toodud käesoleva aruande lõpus lisas 14.

Raamatupidamise vahearuanne arvnäitajad on esitatud tuhandetes eurodes, kui ei ole märgitud teisiti. Vahearuanne on konsolideeritud ja sisaldab AS LHV Pank ja tema tütarettevõtete AS LHV Finance (osalus 65%) tulemusi.

### LISA 2 Finantsvarade ja -kohustuste jaotumine riikide lõikes

31.03.2019	Eesti	Läti	Leedu	Soome	Hol-land	Saksa-maa	Muu EL	USA	Muud	Kokku
Nõuded pankadele ja investeerimisühingutele	741 159	0	0	0	0	0	14 846	6 406	1 582	763 993
Finantsvarad õiglasel väärtusel	435	776	17 256	0	0	1	15	5	0	18 488
Laenud ja nõuded klientidele	977 057	48	167	1 713	1	122	10 026	249	1 364	990 747
Muud nõuded klientidele	6 055	1	5	0	0	0	0	0	0	6 061
Muud finantsvarad	109	0	0	0	0	0	0	2 861	0	2 970
<b>Finantsvarad kokku</b>	<b>1 724 815</b>	<b>825</b>	<b>17 428</b>	<b>1 713</b>	<b>1</b>	<b>123</b>	<b>24 887</b>	<b>9 521</b>	<b>2 946</b>	<b>1 782 259</b>
Klientide hoiused ja saadud laenud	1 270 519	10 631	947	4 024	1 592	13 137	241 951	3 069	59 057	1 604 927
Allutatud kohustused	36 500	0	0	0	0	0	0	0	0	36 500
Finantskohustused õiglasel väärtusel	34	0	0	0	0	0	0	0	0	34
Võlad hankijatele ja muud finantskohustused	16 480	0	4	27	0	0	13	3	0	16 527
<b>Finantskohustused kokku</b>	<b>1 323 533</b>	<b>10 631</b>	<b>951</b>	<b>4 051</b>	<b>1 592</b>	<b>13 137</b>	<b>241 964</b>	<b>3 072</b>	<b>59 057</b>	<b>1 657 988</b>

Valmisolekulaenu summas 192 577 tuhat eurot on Eesti residentidele.

31.12.2018	Eesti	Läti	Leedu	Soome	Hol-land	Saksa-maa	Muu EL	USA	Muud	Kokku
Nõuded pankadele ja investeerimisühingutele	649 509	0	0	0	0	0	13 599	16 541	2 197	681 846
Finantsvarad õiglasel väärtusel	449	772	17 242	0	0	1	20 704	43	0	39 211
Laenud ja nõuded klientidele	886 881	52	10 561	1 524	1	6	18 432	175	1 129	918 761
Muud nõuded klientidele	2 494	1	5	0	0	0	0	0	9	2 509
Muud finantsvarad	111	0	0	0	0	0	0	2 825	0	2 936
<b>Finantsvarad kokku</b>	<b>1 539 444</b>	<b>825</b>	<b>27 808</b>	<b>1 524</b>	<b>1</b>	<b>7</b>	<b>52 735</b>	<b>19 584</b>	<b>3 335</b>	<b>1 645 263</b>
Klientide hoiused ja saadud laenud	1 179 791	10 041	951	3 414	576	13 274	220 173	3 085	38 256	1 469 561
Allutatud kohustused	30 000	0	0	0	0	0	0	0	0	30 000
Finantskohustused õiglasel väärtusel	11	0	0	0	0	0	0	0	0	11
Võlad hankijatele ja muud finantskohustused	20 901	0	4	27	0	0	13	3	0	20 948
<b>Finantskohustused kokku</b>	<b>1 230 703</b>	<b>10 041</b>	<b>955</b>	<b>3 441</b>	<b>576</b>	<b>13 274</b>	<b>220 186</b>	<b>3 088</b>	<b>38 256</b>	<b>1 520 520</b>

Valmisolekulaenu summas 188 841 tuhat eurot on Eesti residentidele.

## LISA 3 Varade ja kohustuste jaotumine lepinguliste tähtaegade lõikes

31.03.2019	Nõudmiseni	0-3 kuud	3-12 kuud	1-5 aastat	Üle 5 aasta	Kokku
<b>Kohustused lepinguliste tähtaegade järgi</b>						
Klientide hoiused ja saadud laenud	1 439 156	31 559	113 597	16 875	4 371	1 605 558
Allutatud kohustused	0	503	1 511	8 055	34 830	44 899
Võlad hankijatele ja muud finantskohustused	0	16 527	0	0	0	16 527
Valmisolekulaenud ja akreditiivid	0	192 577	0	0	0	192 577
Väljastatud finantsgarantiid lepingulistes summades	0	10 641	0	0	0	10 641
Välisvaluuta tuletisinstrumentid (arveldamine brutos)	0	57 413	0	610	0	58 023
Finantskohustused õiglases väärtuses	0	34	0	0	0	34
<b>Kohustused kokku</b>	<b>1 439 156</b>	<b>309 254</b>	<b>115 108</b>	<b>25 540</b>	<b>39 201</b>	<b>1 928 259</b>

<b>Likviidsusrisiki katteks hoitavad varad lepinguliste tähtaegade järgi</b>						
Nõuded pankadele ja investeerimisühingutele	763 993	0	0	0	0	763 993
Finantsvarad õiglases väärtuses	0	0	4 663	11 169	2 187	18 019
Laenud ja nõuded klientidele	0	81 861	172 544	703 881	177 538	1 135 824
Muud nõuded klientidele	0	6 061	0	0	0	6 061
Muud finantsvarad	0	57 413	0	610	0	58 023
Välisvaluuta tuletisinstrumentid (arveldamine brutos)	2 970	0	0	0	0	2 970
<b>Kokku likviidsusrisiki katteks hoitavad varad</b>	<b>766 963</b>	<b>145 335</b>	<b>177 207</b>	<b>715 660</b>	<b>179 725</b>	<b>1 984 890</b>

<b>Finantsvarade ja -kohustuste tähtaegade vahe</b>	<b>-672 193</b>	<b>-163 919</b>	<b>62 099</b>	<b>690 120</b>	<b>140 524</b>	<b>56 631</b>
---	-----------------	-----------------	---------------	----------------	----------------	---------------

31.12.2018	Nõudmiseni	0-3 kuud	3-12 kuud	1-5 aastat	Üle 5 aasta	Kokku
<b>Kohustused lepinguliste tähtaegade järgi</b>						
Klientide hoiused ja saadud laenud	1 330 018	24 949	94 113	16 780	4 390	1 470 250
Allutatud kohustused	0	504	1 510	8 055	35 333	45 402
Võlad hankijatele ja muud finantskohustused	0	20 948	0	0	0	20 948
Valmisolekulaenud ja akreditiivid	0	188 841	0	0	0	188 841
Väljastatud finantsgarantiid lepingulistes summades	0	9 314	0	0	0	9 314
Välisvaluuta tuletisinstrumentid (arveldamine brutos)	0	18 559	0	610	0	19 169
Finantskohustused õiglases väärtuses	0	11	0	0	0	11
<b>Kohustused kokku</b>	<b>1 330 018</b>	<b>263 126</b>	<b>95 623</b>	<b>25 445</b>	<b>39 723</b>	<b>1 753 935</b>

<b>Likviidsusrisiki katteks hoitavad varad lepinguliste tähtaegade järgi</b>						
Nõuded pankadele ja investeerimisühingutele	681 846	0	0	0	0	681 846
Finantsvarad õiglases väärtuses	0	20 690	0	15 845	2 161	38 696
Laenud ja nõuded klientidele	0	63 584	198 293	634 077	154 853	1 050 807
Muud nõuded klientidele	0	2 509	0	0	0	2 509
Muud finantsvarad	0	18 559	0	610	0	19 169
Välisvaluuta tuletisinstrumentid (arveldamine brutos)	2 936	0	0	0	0	2 936
<b>Kokku likviidsusrisiki katteks hoitavad varad</b>	<b>684 782</b>	<b>105 342</b>	<b>198 293</b>	<b>650 532</b>	<b>157 014</b>	<b>1 795 963</b>

<b>Finantsvarade ja -kohustuste tähtaegade vahe</b>	<b>-645 236</b>	<b>-157 784</b>	<b>102 670</b>	<b>625 087</b>	<b>117 291</b>	<b>42 028</b>
---	-----------------	-----------------	----------------	----------------	----------------	---------------

Võlakirjaportfellist valdava osa instrumentide tagatisel on võimalik võtta keskpangast lühiajalist laenu.

Varad ja kohustused sisaldavad ka intressirahavooge.

## LISA 4 Avatud valuutaposisioonid

31.03.2019	EUR	CHF	GBP	SEK	USD	Muud	Kokku
<b>Valuutariski kandvad varad</b>							
Nõuded pankadele ja investeerimisühingutele	741 679	2 521	10 276	2 491	1 241	5 785	<b>763 993</b>
Finantsvarad õiglases väärtuses	13 812	0	0	1	4 672	3	<b>18 488</b>
Laenud ja nõuded klientidele	983 309	0	6 340	220	828	49	<b>990 747</b>
Muud nõuded klientidele	4 709	4	934	33	0	381	<b>6 061</b>
Muud finantsvarad	834	0	0	0	2 136	0	<b>2 970</b>
<b>Valuutariski kandvad varad kokku</b>	<b>1 744 343</b>	<b>2 525</b>	<b>17 551</b>	<b>2 745</b>	<b>8 878</b>	<b>6 218</b>	<b>1 782 259</b>
<b>Valuutariski kandvad kohustused</b>							
Klientide hoiused ja saadud laenud	1 512 212	2 530	41 629	7 485	31 410	9 661	<b>1 604 927</b>
Võlad hankijatele ja muud finantskohustused	14 959	-4	1 693	82	17	477	<b>17 224</b>
Intressiswapid	0	0	0	0	3	31	<b>34</b>
Allutatud kohustused	36 500	0	0	0	0	0	<b>36 500</b>
<b>Valuutariski kandvad kohustused kokku</b>	<b>1 563 671</b>	<b>2 526</b>	<b>43 322</b>	<b>7 567</b>	<b>31 430</b>	<b>10 169</b>	<b>1 658 685</b>
Tuletisinstrumenti avatud brutopositsioon lepingulistest summades	610	0	25 642	4 809	22 980	3 982	58 023
Tuletisinstrumenti avatud brutopositsioon lepingulistest summades	57 413	0	0	0	610	0	58 023
<b>Avatud valuutaposisioon</b>	<b>123 868</b>	<b>-2</b>	<b>-129</b>	<b>-13</b>	<b>-182</b>	<b>31</b>	<b>123 574</b>

31.12.2018	EUR	CHF	GBP	SEK	USD	Muud	Kokku
<b>Valuutariski kandvad varad</b>							
Nõuded pankadele ja investeerimisühingutele	650 363	2 224	18 319	2 536	1 430	6 973	<b>681 846</b>
Finantsvarad õiglases väärtuses	14 807	0	1 174	1	23 230	0	<b>39 211</b>
Laenud ja nõuded klientidele	902 843	0	14 707	220	957	34	<b>918 761</b>
Muud nõuded klientidele	1 590	0	374	42	0	503	<b>2 509</b>
Muud finantsvarad	840	0	0	0	2 096	0	<b>2 936</b>
<b>Valuutariski kandvad varad kokku</b>	<b>1 570 443</b>	<b>2 224</b>	<b>34 574</b>	<b>2 799</b>	<b>27 713</b>	<b>7 511</b>	<b>1 645 263</b>
<b>Valuutariski kandvad kohustused</b>							
Klientide hoiused ja saadud laenud	1 382 450	2 194	41 600	6 363	29 297	7 657	<b>1 469 561</b>
Võlad hankijatele ja muud finantskohustused	14 819	50	2 238	410	120	3 311	<b>20 948</b>
Intressiswapid	0	0	0	0	3	8	<b>11</b>
Allutatud kohustused	30 000	0	0	0	0	0	<b>30 000</b>
<b>Valuutariski kandvad kohustused kokku</b>	<b>1 427 269</b>	<b>2 244</b>	<b>43 838</b>	<b>6 773</b>	<b>29 420</b>	<b>10 976</b>	<b>1 520 520</b>
Tuletisinstrumenti avatud brutopositsioon lepingulistest summades	610	0	9 166	3 973	2 186	3 234	19 169
Tuletisinstrumenti avatud brutopositsioon lepingulistest summades	18 559	0	0	0	610	0	19 169
<b>Avatud valuutaposisioon</b>	<b>125 225</b>	<b>-20</b>	<b>-98</b>	<b>-2</b>	<b>-130</b>	<b>-232</b>	<b>124 743</b>

## LISA 5 Laenuportfelli jaotumine majandusharude lõikes

	31.03.2019	%	31.12.2018	%
Eraisikud	236 870	23,6%	214 702	23,1%
Kinnisvaraalane tegevus	266 593	26,6%	246 930	26,6%
Finantstegevus	69 150	6,9%	95 697	10,3%
Tööstus	119 694	11,9%	98 073	10,6%
Kutse-, teadus- ja tehnikaalane tegevus	34 111	3,4%	18 779	2,0%
Hulgi- ja jaekaubandus	42 874	4,3%	24 378	2,6%
Muud teenindavad tegevused	6 658	0,7%	25 669	2,8%
Kunst ja meelelahutus	37 112	3,7%	34 582	3,7%
Veondus ja laondus	10 780	1,1%	11 076	1,2%
Põllumajandus	22 262	2,2%	20 231	2,2%
Haldus- ja abitegevused	49 082	4,9%	39 808	4,3%
Ehitus	45 478	4,5%	35 808	3,9%
Haridus	2 574	0,3%	2 391	0,3%
Info ja side	3 844	0,4%	4 115	0,4%
Muud tegevusalad	54 881	5,5%	56 798	6,1%
<b>Kokku</b>	<b>1 001 963</b>	<b>100%</b>	<b>929 037</b>	<b>100%</b>
Laenude allahindlus	-11 216		-10 276	
<b>Laenuportfell kokku</b>	<b>990 747</b>	<b>100%</b>	<b>918 761</b>	<b>100%</b>

Seotud osapooltele väljastatud laenude maht seisuga 31.03.2019 on 3 504 (31.12.2018: 3 328) tuhat eurot. Laenud on väljastatud turutingimustel.

## LISA 6 Finantsvarade ja –kohustuste õiglase väärtus

Grupi juhatus on hinnanud bilansis korrigeeritud soetusmaksumuses kajastatud varade ja kohustuste õiglast väärtust. Õiglase väärtuse hindamiseks diskonteeritakse tuleviku rahavood turuintressikõvera alusel.

Õiglasel väärtusel mõõdetavate varade ja kohustuste hierarhiast tulenevalt kasutatavast hindamistehnikast annab ülevaate järgnev tabel:

	1. tase	2. tase	3. tase	31.03.2019	1. tase	2. tase	3. tase	31.12.2018
<b>Finantsvarad õiglasel väärtusel muutusega läbi kasumiaruande</b>								
Aktsiad ja fondiosakud	158	0	0	158	157	0	0	157
Müügiootel aktsiad ja võlakirjad	0	0	298	298	0	0	298	298
Võlakirjad õiglasel väärtusel muutusega läbi kasumiaruande	18 019	0	0	18 019	38 697	0	0	38 697
Intressiswapid ja valuutaforwardid	0	13	0	13	0	59	0	59
<b>Finantsvarad kokku</b>	<b>18 177</b>	<b>13</b>	<b>298</b>	<b>18 488</b>	<b>38 854</b>	<b>59</b>	<b>298</b>	<b>39 211</b>
<b>Finantskohustused õiglasel väärtusel muutustega läbi kasumiaruande</b>								
Intressiswapid ja valuutaforwardid	0	34	0	34	0	11	0	11
<b>Finantskohustused kokku</b>	<b>0</b>	<b>34</b>	<b>0</b>	<b>34</b>	<b>0</b>	<b>11</b>	<b>0</b>	<b>11</b>

Hierarhias kasutatud tasemed:

1. tase – aktiivsel turul noteeritud hind

2. tase – hindamistehnika, mille sisendiks on turu informatsioon (sarnaste tehingute kursid ja intressikõverad)

3. tase – muud hindamismeetodid (näiteks diskonteeritud rahavoogude meetod) hinnanguliste sisenditega

Intressiswapid on instrumendid, millede osas kasutatakse mudelipõhisel hindamisel õiglase väärtuse määramiseks aktiivsel turul kättesaadavaid sisendeid. Selliste turuväliste derivatiivide õiglase väärtus arvutatakse teoreetilise nüüdisväärtusena (NPV), kasutades sõltumatuid turuparameetreid eeldades, et ei eksisteeri riski ning määramatust. Nüüdisväärtuse diskonteerimisel kasutatakse turult kättesaadavat riskivaba tulususe määra.

Laenud on väljastatud panga äritegevuse segmendis turutingimustel ning seetõttu ei erine laenude õiglase väärtus seisuga 31.03.2019 ja 31.12.2018 oluliselt nende bilansilistest väärtustest. Laenude õiglase väärtuse määramisel kasutatakse olulisi juhtkonnapoolseid hinnanguid, mistõttu kuuluvad väljastatud laenud hierarhia 3. tasemele.

Muud nõuded klientidele, samuti viitvõlad ja muud lühiajalised kohustused on tekkinud tavapärase äritegevuse käigus ja

kuuluvad tasumisele lühiajaliselt, mistõttu ei erine nende õiglase väärtus nende bilansilisest väärtusest. Need nõuded ja kohustused ei kannu intressi. Nende debitorsete võlgnevuste, tekkepõhiste kulude ja muude võlgade õiglase väärtus on hierarhia tase 3.

Fikseeritud intressimääradega klientide deposiidid on valdavas osas lühiajalised ja deposiitide hinnastamine toimub vastavalt turutingimustele, mistõttu tuleviku rahavoogude diskonteerimise tulemusena leitav deposiitide õiglase väärtus ei erine oluliselt nende bilansilisest väärtusest. Kliendi deposiitide õiglase väärtuse määramisel kasutatakse olulisi juhtkonnapoolseid hinnanguid, mistõttu kuuluvad klientide deposiidid hierarhia 3. tasemele.

Allutatud laenudest suurem osa on saadud aastatel 2014-2018. Nende laenude intressitasemed on enamvähem võrdsed. Seega ei erine nende laenude õiglase väärtus oluliselt nende bilansilisest väärtusest. Laenude õiglase väärtuse hindamisel kasutatakse olulisi juhtkonnapoolseid hinnanguid, mistõttu kuuluvad nad hierarhia 3. tasemele.

## LISA 7 Neto intressitulud

<b>Intressitulud</b>	<b>I kv 2019</b>	<b>3 kuud 2019</b>	<b>I kv 2018</b>	<b>3 kuud 2018</b>
Ettevõtuluslaenud	7 838	7 838	5 886	5 886
sh laenud seotud osapooltele	8	8	6	6
Järelmaks	1 023	1 023	1 029	1 029
Liising	646	646	565	565
sh laenud seotud osapooltele	1	1	1	1
Võimenduse laenud ja väärtpaberite laenamine	102	102	132	132
Võlakirjad	73	73	36	36
Krediitkaardilaenud	199	199	186	186
Tarbimislaenud	1 546	1 546	1 195	1 195
Eluasemelaenud	736	736	313	313
sh laenud seotud osapooltele	7	7	3	3
Nõuded krediitiasutustele ja investeerimisühingutele	55	55	15	15
Muud laenud	696	696	1 529	1 529
sh laenud seotud osapooltele	2	2	3	3
<b>Kokku</b>	<b>12 914</b>	<b>12 914</b>	<b>10 886</b>	<b>10 886</b>

<b>Intressikulud</b>				
Klientide hoiused ja saadud laenud	-550	-550	-382	-382
Nõuded keskpangale	-587	-587	-970	-970
Allutatud kohustused	-538	-538	-340	-340
<b>Kokku</b>	<b>-1 675</b>	<b>-1 675</b>	<b>-1 692</b>	<b>-1 692</b>

<b>Neto intressitulud</b>	<b>11 239</b>	<b>11 239</b>	<b>9 194</b>	<b>9 194</b>
---------------------------	---------------	---------------	--------------	--------------

### Laenude intressitulud kliendi asukoha järgi

<b>(ei sisalda intressitulusid pankadelt ja võlakirjadelt):</b>	<b>I kv 2019</b>	<b>3 kuud 2019</b>	<b>I kv 2018</b>	<b>3 kuud 2018</b>
Eesti	12 786	12 786	10 526	10 526
Leedu	0	0	309	309
<b>Kokku</b>	<b>12 786</b>	<b>12 786</b>	<b>10 835</b>	<b>10 835</b>

## LISA 8 Neto komisjoni- ja teenustasutulu

<b>Komisjoni- ja teenustasutulu</b>	<b>I kv 2019</b>	<b>3 kuud 2019</b>	<b>I kv 2018</b>	<b>3 kuud 2018</b>
Väärtpaberivahendus- ja komisjonitasud	528	528	639	639
Varahaldus- ja seotud tasud	654	654	508	508
Valuuta konverteerimise tulud	497	497	308	308
Tasud kaartidelt ja arveldustelt	2 512	2 512	1 254	1 254
Muud komisjoni- ja teenustasutulud	751	751	1 094	1 094
<b>Kokku</b>	<b>4 942</b>	<b>4 942</b>	<b>3 803</b>	<b>3 803</b>
<b>Komisjoni- ja teenustasukulu</b>				
Makstud väärtpaberivahendus- ja komisjonitasud	-121	-121	-139	-139
Pangakaartidega seotud kulud	-774	-774	-562	-562
Terminalitehingutega seotud kulud	-817	-817	-536	-536
Muud komisjoni ja -teenustasukulud	-527	-527	-315	-315
<b>Kokku</b>	<b>-2 239</b>	<b>-2 239</b>	<b>-1 552</b>	<b>-1 552</b>
<b>Neto komisjoni- ja teenustasutulu</b>	<b>2 703</b>	<b>2 703</b>	<b>2 251</b>	<b>2 251</b>

<b>Teenustasutulud kliendi asukoha järgi:</b>	<b>I kv 2019</b>	<b>3 kuud 2019</b>	<b>I kv 2018</b>	<b>3 kuud 2018</b>
Eesti	4 942	4 942	3 803	3 803
<b>Kokku</b>	<b>4 942</b>	<b>4 942</b>	<b>3 803</b>	<b>3 803</b>

## LISA 9 Tegevuskulud

	<b>I kv 2019</b>	<b>3 kuud 2019</b>	<b>I kv 2018</b>	<b>3 kuud 2018</b>
Palgad ja boonused	3 094	3 094	2 553	2 553
Sotsiaal- ja muud maksud*	922	922	747	747
<b>Tööjõukulud kokku</b>	<b>4 016</b>	<b>4 016</b>	<b>3 300</b>	<b>3 300</b>
IT kulud	568	568	426	426
Infoteenused ja pangateenused	208	208	132	132
Turunduskulud	639	639	381	381
Kontorikulud	134	134	134	134
Transpordi- ja sidekulud	50	50	45	45
Töötajate koolitus- ja lähetuskulud	111	111	177	177
Muud sisseostetud teenused	479	479	520	520
Muud administratiivkulud	530	530	423	423
Põhivara kulum	577	577	236	236
Kasutusrendimaksud	66	66	265	265
Muud tegevuskulud	133	133	58	58
<b>Muud tegevuskulud kokku</b>	<b>3 495</b>	<b>3 495</b>	<b>2 797</b>	<b>2 797</b>
<b>Tegevuskulud kokku</b>	<b>7 511</b>	<b>7 511</b>	<b>6 097</b>	<b>6 097</b>

\*kogusumma sotsiaal-, tervise- ja muude kindlustuste ees



## LISA 10 Nõuded keskpangale, krediidasutustele ja investeerimisühingutele

	31.03.2019	31.12.2018
Nõudmiseni ja tähtajalised hoiused tähtajaga vähem kui 3 kuud*	31 305	41 984
Kohustuslik reservkapital keskpangas	15 666	14 280
Muud nõuded keskpangale *	717 022	625 582
<b>Kokku</b>	<b>763 993</b>	<b>681 846</b>
* Raha ja raha ekvivalendid rahavoogude aruandes	748 327	667 566

Nõuete jaotus riikide lõikes on esitatud lisas 2. Nõudmiseni hoiuste hulgas kajastuvad nõuded investeerimisühingutele kogusummas 6 520 (31.12.2018: 17 005) tuhat eurot. Kõik ülejäänud nõudmiseni ja tähtajalised hoiused on krediidasutustes ja keskpangas. Kohustusliku reservkapitali nõue seisuga

31.03.2019 oli 1% (31.12.2018: 1%) kõigist finantseerimisallikatest (kliientide hoiused ja saadud laenud). Reservi nõuet täidetakse kuu keskmisena eurodes või keskpanga poolt aktsepteeritud välisfinantsvarades.

## LISA 11 Klientide hoiused ja saadud laenud

	Eraisikud	Maksevahendajad	Juriidilised isikud	Avalik sektor	31.03.2019
Nõudmiseni hoiused	417 593	226 784	786 640	8 006	1 439 023
Tähtajalised hoiused	58 167	0	80 524	5 235	143 926
Saadud laenud	0	0	21 528	0	21 528
Tekkepõhine intressikohustus	236	0	204	10	450
<b>Kokku</b>	<b>475 996</b>	<b>226 784</b>	<b>888 896</b>	<b>13 251</b>	<b>1 604 927</b>

	Eraisikud	Maksevahendajad	Juriidilised isikud	Avalik sektor	31.12.2018
Nõudmiseni hoiused	374 491	193 893	753 582	7 935	1 329 901
Tähtajalised hoiused	57 605	0	54 456	5 734	117 795
Saadud laenud	0	0	21 528	0	21 528
Tekkepõhine intressikohustus	197	0	131	9	337
<b>Kokku</b>	<b>432 293</b>	<b>193 893</b>	<b>829 697</b>	<b>13 678</b>	<b>1 469 561</b>

LHV Pank sõlmis Euroopa Investeerimisfondiga (EIF) tagamata 10-aastase laenulepingu summas 12,5 miljonit eurot, et suurendada väikese ja keskmise suurusega ettevõtete laenuvõimalusi. 31.03.2019 seisuga oli pank laenusummas kasutusele võtnud 12 250 tuhat eurot ning tagastanud põhiosa summas 722 tuhat eurot. Nordic Investment Bank laenulepingust

summas 20 000 tuhat eurot oli seisuga 31.03.2019 kasutusele võetud 10 000 tuhat eurot. Seisuga 31.12.2018 oli pank laenusummas kasutusele võtnud 10 000 tuhat eurot.

Klientide hoiuste ja saadud laenude nominaalne intressimäär on võrdne nende sisemise intressimääraga, kuna muid olulisi tasusid ei ole rakendatud.

## LISA 12 Portfelliholdusteenusega seotud klientide hallatavad varad

	31.03.2019	31.12.2018
LHV Pank, tegutsedes klientide kontohaldurina, hoiab enda käes vastutaval hoiul või vahendab järgmisi klientide varasid:		
Klientide rahalised vahendid	9 884	9 773
Klientide väärtpaberid	<b>1 328 178</b>	<b>1 476 257</b>
<i>sh. emaeettevõtte</i>	109 600	93 100
<i>sh. juhatuse liikmed, emaeettevõtte suuremad aktsionärid ja nendega seotud ettevõtted</i>	173 141	156 961
<b>Kokku</b>	<b>1 338 062</b>	<b>1 486 030</b>

## LISA 13 Tingimuslikud varad ja kohustused

<b>Tühistamatud tehingud</b>	<b>Tegevusgarantiid</b>	<b>Finantsgarantiid</b>	<b>Akreditiivid</b>	<b>Valmisolekulaenud</b>	<b>Kokku</b>
Kohustus lepingulises summas 31.03.2019	14 534	19 641	68	192 577	<b>217 820</b>
Kohustus lepingulises summas 31.12.2018	11 927	9 314	55	188 841	<b>210 137</b>

## Üldinformatsioon

<b>Ärinimi</b>	AS LHV Pank
<b>Äriregistri number</b>	10539549
<b>Juriidiline aadress</b>	Tartu mnt. 2, 10145 Tallinn
<b>Telefon</b>	(372) 6800400
<b>Faks</b>	(372) 6800410
<b>BIC / Swift</b>	LHVBEE22
<b>E-post</b>	lhv@lhv.ee
<b>Kodulehekülg</b>	www.lhv.ee
<b>Põhitegevusalad</b>	pangandus, kapitalirent ja muu laenuandmine, väärtpaberite maaklerlus
<b>Audiitor</b>	AS PricewaterhouseCoopers
<b>Nõukogu</b>	Madis Toomsalu, Raivo Hein, Rain Lõhmus, Heldur Meerits, Tiina Mõis, Andres Viisemann
<b>Juhatus</b>	Erki Kilu, Jüri Heero, Andres Kitter, Indrek Nuume, Martti Singi, Meelis Paakspuu, Kadri Kiisel