

LHV Group

III kvartali tulemused
20. oktoober 2020

The LHV logo is located in the bottom right corner of the page. It consists of the letters 'LHV' in a bold, black, sans-serif font. The background of the slide features a large, stylized number '1' on the right side, composed of several overlapping, semi-transparent grey shapes that create a sense of depth and movement.

Tegus kvartal, kriisi mõjud tagasihoidlikud

Klientidele

- Parima panga tunnustus Euromoney'lt
- Maksete kogumise täisteenus
- Viipemaksed Fitbit ja Garmin seadmetele
- Virtuaalne ISIC
- Alexela kodukrediitkaart

Ärimahtude rekordid

- Klientide arv
- Laenud
- Hoiused
- Fondid

Pensionifondid

- Rohelise pensionifondi tugev tootlus, ülejäänud fondid positiivse tootlusega
- Klientide tagasihoidlik sissemaksete peatamine
- Pensionireformi osas otsused oktoobris

Muu

- LHV allutatud võlakirjade edukas emissioon
- TLTRO kaudu finantseerimisvahendite kaasamine
- Danske portfelli ostutehingu lõpuleviimine oktoobris
- LHV Kindlustuse kapitaliseerimine oktoobris
- Uuendatud 2020. aasta finantsplaani avaldamine oktoobris

Hea tulemuste ja kasvuga kvartal

Finantstulemus, EURt	9 kvartalit	III kv-20	II kv-20	Δ kvartal
Neto intressitulu		16 731	15 545	+1 185
Neto teenustasutulu		6 472	6 188	+284
Muud tegevustulud ja -kulud		379	305	+74
Tulud kokku		23 582	22 039	+1 543
Kulud kokku		10 713	10 661	+52
Kasum enne allahindlusi		12 869	11 378	+1 491
Laenude allahindlus		-27	7 672	-7 699
Tulumaksukulu		2 122	156	+1 967
Puhaskasum		10 774	3 550	+7 224
Ärimahud, EURm <td>9 kvartalit</td> <td>III kv-20</td> <td>II kv-20</td> <td>Δ kvartal</td>	9 kvartalit	III kv-20	II kv-20	Δ kvartal
Klientide hoiused		3 215	3 087	+129
Laenud klientidele, neto		1 856	1 804	+52
Fondide maht		1 496	1 440	+56
Klientide arv (tuh.)		387	377	+11
Võtmenäitajad <td>9 kvartalit</td> <td>III kv-20</td> <td>II kv-20</td> <td>Δ kvartal</td>	9 kvartalit	III kv-20	II kv-20	Δ kvartal
Kulu / tulu suhe (C/I)		45,4%	48,4%	-2,9 pp
ROE* (maksueelne)		21,7%	6,0%	+15,6 pp
ROE*		18,9%	5,7%	+13,2 pp

- Laenud, hoiused ja fondid kvartali jooksul kasvasid
- Krediidiportfell püsib hea, septembris lõppema pidanud maksepuhkuseid pikendati vähesel määral. Ülejäänud planeeritud maksepuhkused lõppevad aprilliks
- Osaliselt vähendati varasemalt moodustatud laenude allahindlusi
- Grupi efektiivsus on paranemas. Omakapitali tootlus ületab plaane ja on lähenemas pikaajalise eesmärgini
- Kvartali kasum 10,8 EURm

* Omakapitali tootluse suhtarv baseerub AS LHV Group omanikele omistatud kasumil ja omakapitalil

LHV Group – võrdlus finantsplaaniga

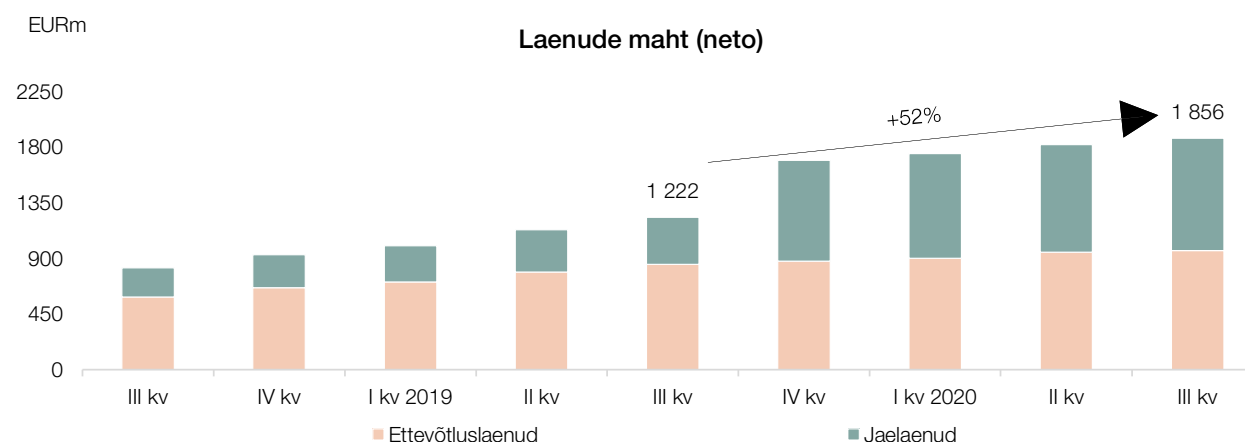
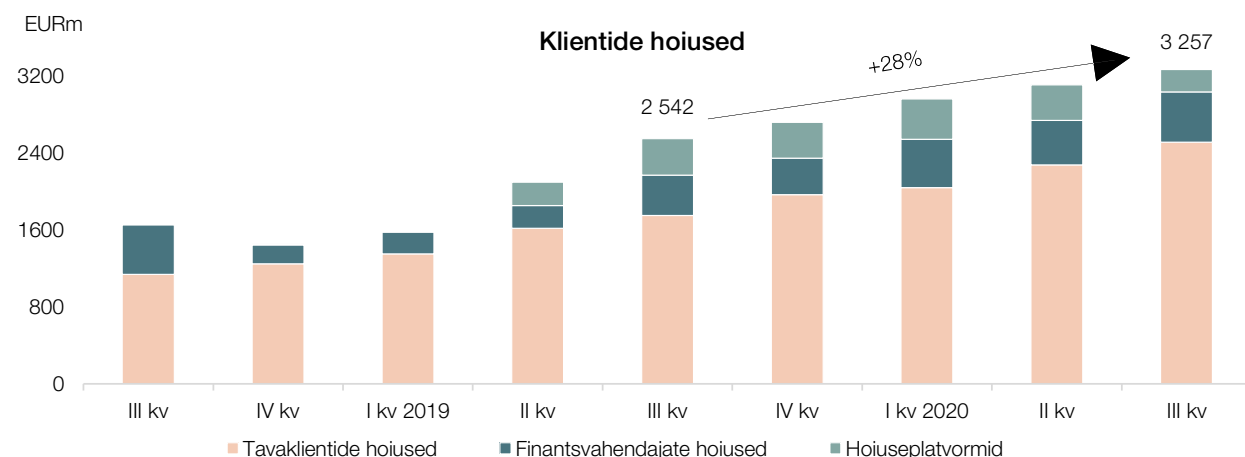
Puhaskasum võrreldes finantsplaaniga +8,3 EURm

Finantstulemus, EURt	13 kuud	sept.20	YTD20	YTD19	FP YTD	Δ YTD FP
Tulud kokku, sh.		7 405	68 098	53 895	65 223	+2 875
Neto intressitulud		5 273	48 599	34 119	47 218	+1 381
Neto teenustasutulu		1 984	19 168	19 250	17 997	+1 171
Kulud kokku		3 689	32 548	27 908	33 378	-830
Kasum enne allahindlusi		3 716	35 550	25 987	31 844	+3 705
Laenude allahindlus		767	8 655	1 663	15 011	-6 355
Tulumaksukulu		1 009	5 086	3 664	3 277	+1 809
Puhaskasum, sh.		1 941	21 808	20 660	13 556	+8 251
grupi aktsionäride kasum		1 762	20 111	19 078	12 337	+7 773
Ärimahud, EURm	13 kuud	sept.20	YTD20	YTD19	FP YTD	Δ YTD FP
Klientide hoiused		3 215	3 215	2 535	2 904	+311
Laenud klientidele, neto		1 856	1 856	1 222	1 795	+61
Fondide maht		1 496	1 496	1 328	1 427	+69
Võtmenäitajad	13 kuud	sept.20	YTD20	YTD19	FP YTD	Δ YTD FP
Kulu / tulu suhe (C/I)		49,8%	47,8%	51,8%	51,2%	-3,4 pp
ROE* (maksueelne)		11,7%	15,4%	17,2%	9,9%	+5,5 pp
ROE*		9,8%	12,8%	14,6%	8,0%	+4,8 pp
Neto intressimarginaal (NIM)		1,7%	2,0%	2,3%	2,0%	-0,0 pp
ROA (varade tootlus)		0,6%	0,9%	1,4%	0,6%	+0,3 pp

- Tulud edestavad finantsplaani nii intressitulude kui teenustasutulude osas. Kulud finantsplaanist paremad
- Laenude allahindlused finantsplaanist madalamad, senised allahindlused peamiselt mudelipõhised
- Suurenenud riske aitavad osaliselt maandada kasvavad tulud kvartalijärgselt soetatud ettevõtete ja kohalike omavalitsuste portfelist
- Edestame kehtivat finantsplaani 8,3 EURm võrra. Oleme 2020. aasta finantsplaani uuendamas oktoobris

* Omakapitali tootluse suhtarv baseerub AS LHV Group omanikele omistatud kasumil ja omakapitalil

Hoiuste maht üle 3 mld euro ja laenude maht üle 2 mld euro



- 11000 uut klienti. Tavaklientide aktiivsuses ja ärimahtudes rekordtasemed
- Hoiuste kasv 153 EURm, sh tavakliendid 233 EURm, finantsvahendajad 57 EURm ja hoiuseplatvormid -137 EURm. Pandikirjade emiteerimine 100 EURm ja Euroopa Keskpanga TLTRO III programmist 200 EURm finantseerimisvahendite kaasamine
- Laenude kasv 52 EURm, sh ettevõtete laenud 12 EURm ja jaelaenud 40 EURm. Oktoobri alguses Danske Banki Eesti ettevõtete ja avaliku sektori laenude kätise ostutehingu lõpule viimine mahus 273 EURm allahindlusega 19 EURm
- Uued makseteenused Alexela krediitkaart, virtuaalne ISIC üliõpilaspilet, Fitbit ja Garmin nutikellade viipemaksed ning kaardi PIN-koodi tellimine mobiilipanka. Oktoobri algusest korteriühistu laenu turule toomine

Rekordilised ärimahud, puhaskasum ja efektiivsusnäitajad

Finantstulemus, EURt	9 kvartalit	III kv-20	II kv-20	Δ kvartal
Neto intressitulu		16 837	15 541	+1 296
Neto teenustasutulu		4 243	4 089	+155
Muud tegevustulud ja -kulud		228	-184	+412
Tulud kokku		21 309	19 446	+1 862
Kulud kokku		8 762	8 814	-52
Kasum enne allahindlusi		12 547	10 632	+1 915
Laenude väärtuse langus		-27	7 672	-7 699
Tulumaksukulu		1 920	156	+1 765
Puhaskasum		10 654	2 805	+7 849

Ärimahud, EURm	9 kvartalit	III kv-20	II kv-20	Δ kvartal
Klientide hoiused		3 257	3 104	+153
Laenud klientidele (neto)		1 856	1 804	+52
Klientide arv (tuh.)		260	249	+10

Võtmenäitajad	9 kvartalit	III kv-20	II kv-20	Δ kvartal
Kulu / tulu suhe		41,1%	45,3%	-4,2 pp
ROE* (maksueelne)		24,6%	5,2%	+19,4 pp
ROE*		21,5%	4,8%	+16,6 pp
Neto intressimarginaal		1,7%	1,8%	-0,1 pp

- Puhaskasum 10,7 EURm, sh järgmise aasta avansiline tulumaksukulu 0,5 EURm eeldatavalt makstava dividendi pealt
- Laenude allahindlused ei suurenenud. Mõne kriisist otseselt mõjutatud ettevõtete panganduse laenukliendi krediidiireiting on halvenenud, kuid laenuportfelli kvaliteet tervikuna on püsinud tugevana ja maksetähtaja ületanud laenude osakaal jätkuvalt madalana
- Maksepuhkusel 1800 klienti (60% eraisikud ja 40% ettevõtted) kogumahas 311 EURm (10% eraisikud ja 90% ettevõtted)

* Omakapitali tootluse suhtarv baseerub AS LHV Group omanikele omistatud kasumil ja omakapitalil

LHV Pank – võrdlus finantsplaaniga

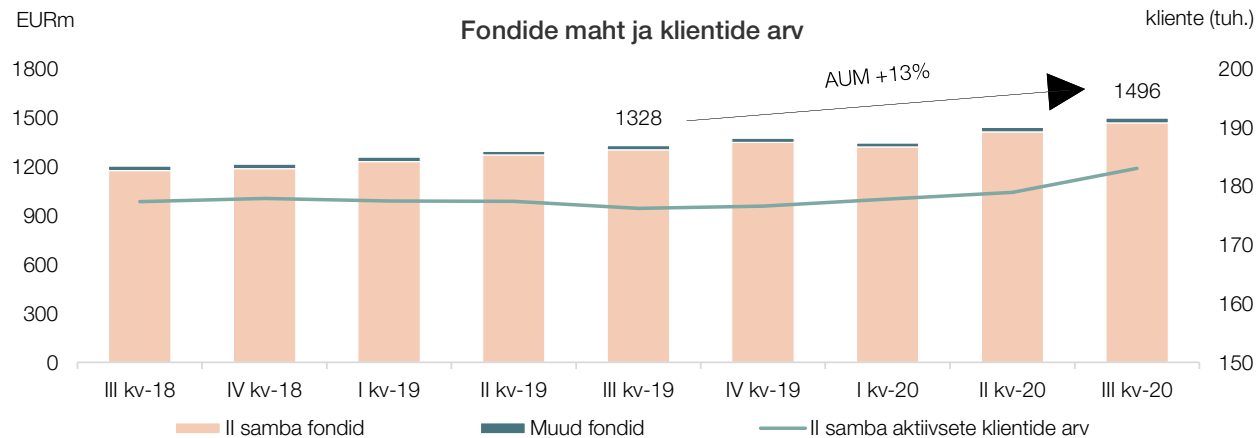
Puhaskasum võrreldes finantsplaaniga +8,2 EURm

Finantstulemus, EURt	13 kuud	sept.20	YTD20	YTD19	FP YTD	Δ YTD FP
Tulud kokku, sh.		6 721	61 301	43 740	59 101	+2 200
Neto intressitulu		5 308	48 626	34 681	47 307	+1 320
Neto teenustasutulu		1 246	12 666	8 821	11 658	+1 007
Kulud kokku		2 942	27 008	22 940	28 301	-1 293
Kasum enne allahindlusi		3 779	34 294	20 801	30 800	+3 493
Laenude allahindlus		767	8 655	1 663	15 011	-6 355
Tulumaksukulu		807	4 040	2 692	2 433	+1 607
Puhaskasum		2 205	21 598	16 445	13 357	+8 241
Ärimahud, EURm	13 kuud	sept.20	YTD20	YTD19	FP YTD	Δ YTD FP
Klientide hoiused		3 257	3 257	2 544	2 931	+326
Laenud klientidele, neto		1 856	1 856	1 222	1 795	+61
Võtmenäitajad	13 kuud	sept.20	YTD20	YTD19	FP YTD	Δ YTD FP
Kulu / tulu suhe (C/I)		43,8%	44,1%	52,4%	47,9%	-3,8 pp
T1 kapitali adekvaatsus		14,3%	14,3%	14,2%	14,2%	+0,1 pp
Kogu kapitali adekvaatsus		18,1%	18,1%	18,0%	17,6%	+0,6 pp
Neto intressimarginaal (NIM)		1,7%	1,9%	2,2%	1,9%	-0,0 pp

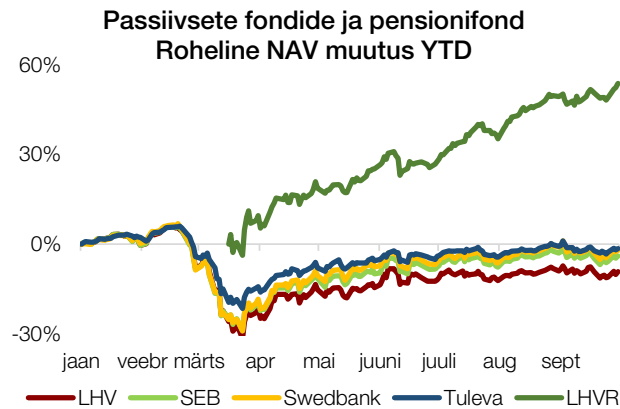
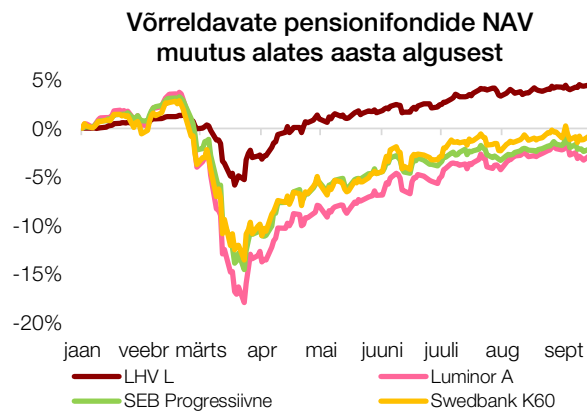
- Hoiused ületasid finantsplaani 326 EURm ja laenud 61 EURm
- Puhaskasumi finantsplaani ületamine tulenes suurematest intressituludest tulenevalt suuremast laenuportfelligist, suurematest väärtpaberitehingute tasudest tulenevalt suuremast volatiilsusest finantsturgudel, kulude kokkuhoiust ja oluliselt väiksematest laenude allahindlustest

LHV Varahaldus

Pensionifond Roheline väga tugev tootlus



- Hallatavate varade maht kolmanda kvartali lõpuks ligi 1,5 miljardit eurot, kasv aastaga 13%
- Aktsiaturgudel kasv võrreldes teise kvartaliga aeglustus. Kasvu vedas jätkuvalt tehnoloogiasektor, kvartalit iseloomustas dollari nõrgenemine
- Positiivset tootlust näitasid kõik LHV pensionifondid. Suurimate fondide M, L ja XL tootlus oli vastavalt 0,9%, 1,4% ja 1,4%
- Turu parima tootlusega pensionifondi Roheline osaku väärtus kasvas kvartaliga 20,4%. Tootlus alates märtsist 53,6%



Kvartali puhaskasum 0,8 miljonit EUR, aktiivsete klientide arv kasvab

Finantstulemus, EURt	9 kvartalit	III kv-20	II kv-20	Δ kvartal
Tulud kokku		2 229	2 100	+129
Kulud kokku		1 543	1 595	-52
Ärikasum		685	505	+180
Netofinantstulud kokku		153	481	-328
Tulumaksukulu		0	0	+0
Puhaskasum		838	986	-148










Ärimahud	9 kvartalit	III kv-20	II kv-20	Δ kvartal
II samba netovarad		1 468	1 414	+54
III samba netovarad		24	23	+1
Eurofondide netovarad		4	3	+0
Aktiivsete IIs klientide arv, tuhat		183	179	+4

Võtmenäitajad	9 kvartalit	III kv-20	II kv-20	Δ kvartal
Kulu / tulu suhe		69,3%	76,0%	-6,7 pp
ROE (maksueelne)		13,1%	15,9%	-2,9 pp
ROE		13,1%	15,9%	-2,9 pp

- Puhaskasum teises kvartalis 0,8 EURm. Võrreldes teise kvartaliga suurenes äritulu, vähenesid üldkulud ning väiksem mõju kasumile oli omaosakute väärtuse muutusel
- Teise samba netovarad kasvasid kvartaliga 54 EURm
- Klientide arv on kasvanud kaheksa kuud järjest, aktiivsete II samba kogujate arv 183 tuhat
- Sotsiaalmaksu pensionikindlustuse osa laekumine on kolmandas kvartalis eelmise aastaga võrreldav, kevadel oodatud langust ei ole senimaani realiseerunud

LHV Varahaldus – võrdlus finantsplaaniga

Puhaskasum, klientide arv ja fondide maht finantsplaanist ees

Finantstulemus, EURt	13 kuud	sept.20	YTD20	YTD19	FP YTD	Δ YTD FP
Tulud kokku		723	6 809	10 672	6 187	+622
Kulud kokku		542	4 703	4 463	4 482	+222
Kasum enne tulumaksu		181	2 105	6 210	1 706	+400
Tulumaksukulu		0	844	972	844	+0
Puhaskasum		181	1 261	5 237	861	+400
Ärimahud	13 kuud	sept.20	YTD20	YTD19	FP YTD	Δ YTD FP
Fondide maht, EURm		1 496	1 496	1 328	1 427	+69
Iis akt. klientide arv (tuh.)		183	183	176	176	+7
Võtmenäitajad	13 kuud	sept.20	YTD20	YTD19	FP YTD	Δ YTD FP
Kulu / tulu suhe (C/I)		73,4%	72,3%	42,8%	70,7%	+1,6 pp
Fondide keskmine tootlus		-0,4%	3,3%	4,5%	2,7%	+0,7 pp

- Ülekaalukalt turu parima tootlusega pensionifond Roheline
- Pensionifondide Eesti ja L lõplik ühendamine
- Ühinemise järgselt omaosakute müük L, S ja Indeks fondides kokku 2,4 EURm väärtuses
- Puhaskasum, fondide maht ja klientide arv kõik finantsplaanist ees
- Maksete peatamise mõju fondide mahule marginaalne, klientide aktiivsus avalduste esitamisel madal
- Riigikohtu otsus kavandatavate kogumispensioni muudatuste osas avaldab mõju edasistele mahtudele

21,8 EURm

Puhaskasum

15,4%

Maksude-eelne ROE

Ärimahtude kasv

Danske portfelli soetamine

33 400

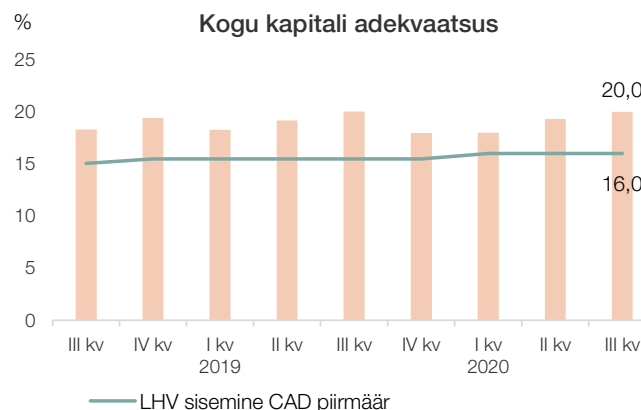
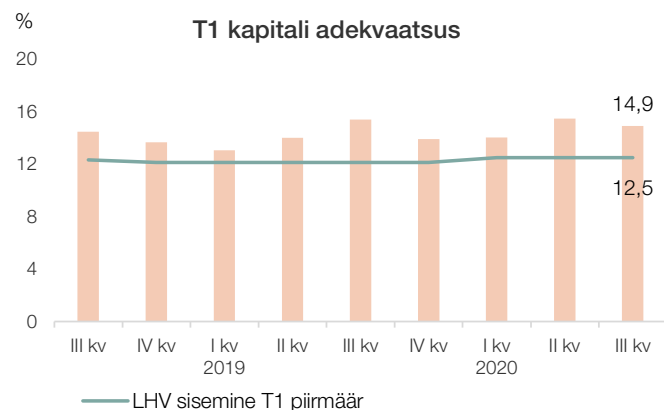
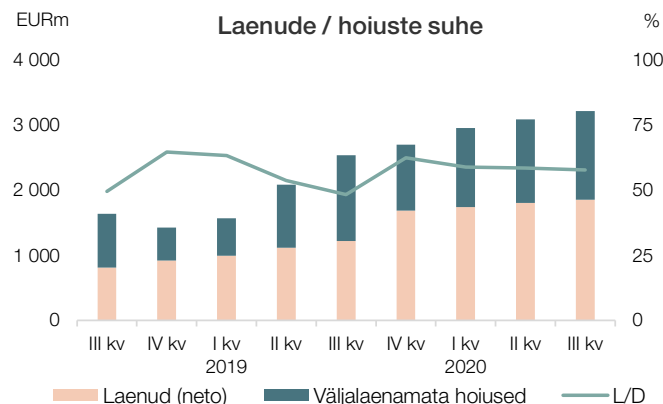
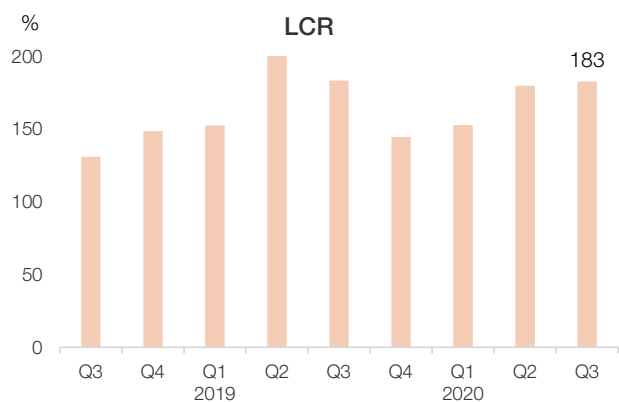
Panga klientide arvu kasv

Lisad

LHV

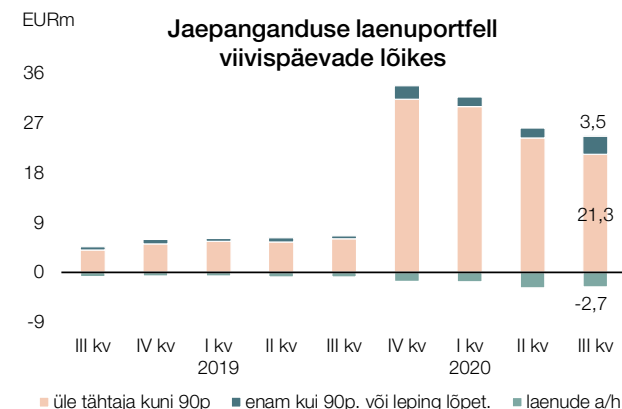
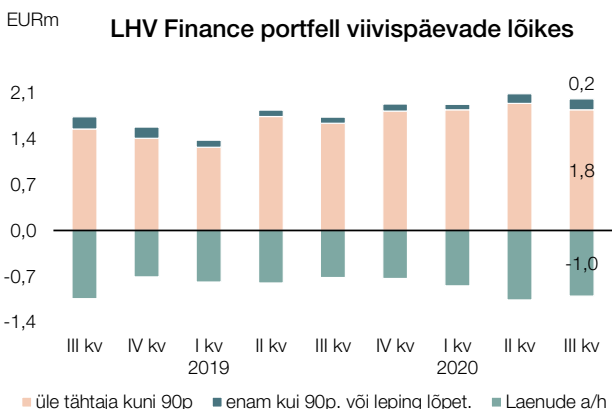
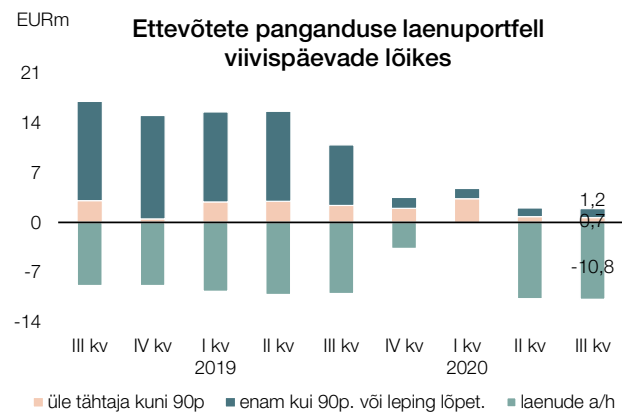
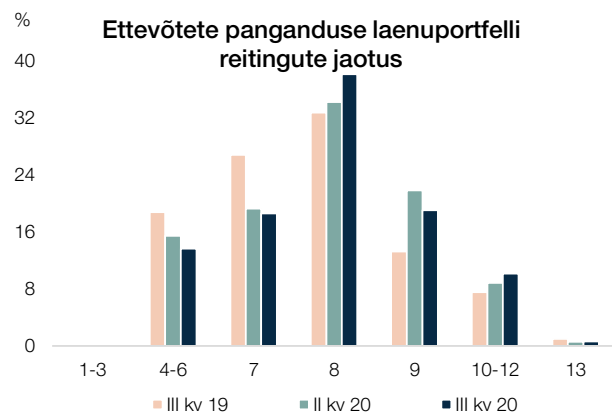
LHV Group

Tugev likviidsus ja kapitaliseeritus



- Grupi likviidsus ja kapitaliseeritus on tugevad ning piisavad neljandas kvartalis plaanitud Danske portfelli üle võtuks
- Kolmandas kvartalis kaasati TLTRO III programmist 200 EURm, mis hoidis LCR näitaja 180% tasemel
- Kapitaliseeritus tugevnes eelmise septembris emiteeritud allutatud võlakirjade emissiooni tulemusel
- Mõlemad näitajad ületavad regulatiivseid ja sisemiste eesmärkide taset

Võlgnevuste osakaal püsib madal

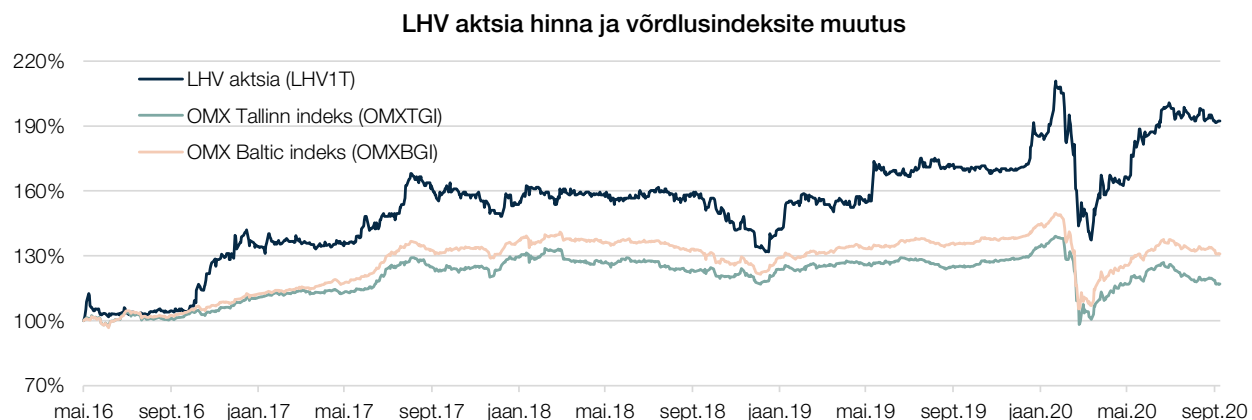


- Majandusolukord oli kolmandas kvartalis parem plaanitust, mistõttu kolmandas kvartalis allahindlusi ei lisandunud
- Maksepuhkused hakkavad läbi saama ning senise statistika põhjal peaaegu kõik kliendid lähevad tagasi tavapärasele maksegraafikule
- LHV jätkab klientidele paindlikke lahenduste pakkumist kriisi mõjude leevendamiseks

LHV Group Aktsiainfo



- Aktsia hind kvartali lõpus 13,50 EUR
- Aktsiatega tehti III kvartalis börsil kokku 5482 tehingut kogumahuga 5,0 EURm, börsitehingute kaalutud keskmine hind oli 13,66 EUR
- 9 kuu aktsionäridele kuuluv kasum aktsia kohta (EPS) on 0,70 EUR
- 30.09.2020 oli LHV-I kokku 9876 aktsionäri ning 48,26% aktsiatest kuulus nõukogu ja juhatuse liikmetele ning nendega seotud isikutele
- LHV turuväärtus oli 30.09.2020 aktsia sulgemishinna alusel 389 EURm



Madis Toomsalu

LHV Group juhatuse liige
madis.toomsalu@lhv.ee

Meelis Paakspuu

LHV Group finantsjuht
meelis.paakspuu@lhv.ee