

Vahearuanne jaanuar – märts 2015

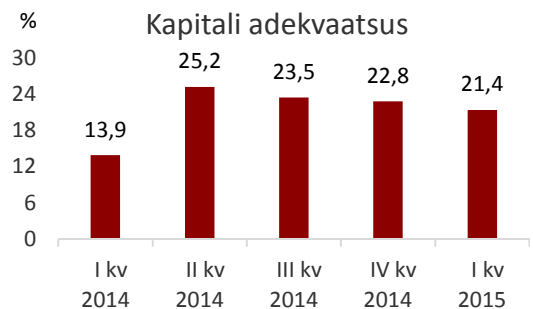
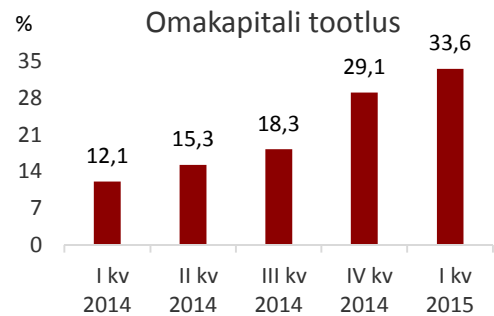
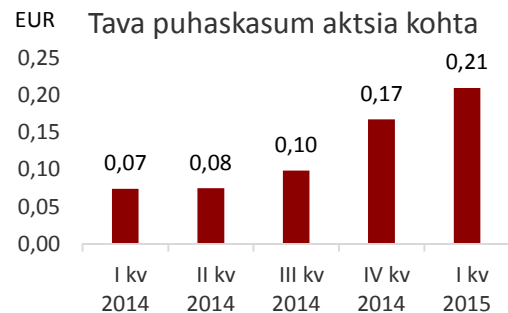
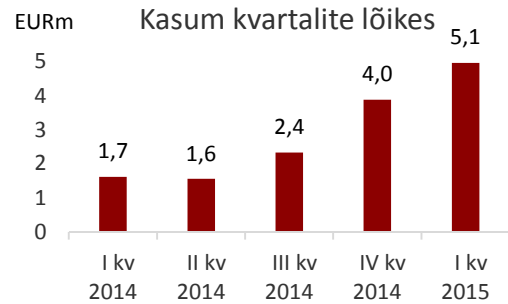
Tulemuste kokkuvõte

I kvartal 2015 võrdluses IV kvartaliga 2014

- Puhaskasum 5,1 EURm (4,0 EURm), millest emaettevõtte omanike osa 4,9 EURm (3,9 EURm)
- Kasum aktsia kohta 0,21 EUR (0,17 EUR)
- Netotulud 9,0 EURm (8,3 EURm)
- Tegevuskulud 5,4 EURm (5,4 EURm)
- Laenuprovisjonid 0,7 EURm (0,3 EURm)
- Omakapitali tootlus 33,6% (18,3%)
- Kapitali adekvaatsus 21,4% (22,8%)

I kvartal 2015 võrdluses I kvartaliga 2014

- Puhaskasum 5,1 EURm (1,7 EURm), millest emaettevõtte omanike osa 4,9 EURm (1,4 EURm)
- Kasum aktsia kohta 0,21 EUR (0,07 EUR)
- Netotulud 9,0 EURm (6,5 EURm)
- Tegevuskulud 5,4 EURm (4,7 EURm)
- Laenuprovisjonid 0,7 EURm (0,2 EURm)
- Omakapitali tootlus 33,6% (9,04%)
- Kapitali adekvaatsus 21,4% (13,9%)



Kasum aktsia kohta ja omakapitali tootluse suhtarvud baseeruvad AS LHV Group omanikele omistatud kasumil ja omakapitalil ning ei sisalda mittekontrollivat osalust.

Tegevjuhi aruanne

2015. aasta alguses ei toimunud Balti ärikeskkonnas olulisi muudatusi. Kuigi objektiivne riskiprofiil on suuresti varasemale sarnane, on turuosalisel hakanud varem ärevust põhjustanud teemadega mõneti harjuma ning julgetakse vaadata pikemalt tulevikku. Sissetulekute jätkuv kasv toetab jätkuvalt tarbijate usaldust ja sisetarbimist. Et ekspordi kasv on tagasihoidlik, siis kasvab oht konkurentsivõime langusele ja ekspordi edasistele väljavaadetele.

Euroopa Keskpank alustas esimeses kvartalis mastaapseid ergutusmeetmeid ning see on surunud intressid veelgi madalamale ja andnud tuge Euroopa aktsiaturgudele. Kohalik tasakaalustamatus on tekkimas Balti ärikinnisvara valdkonnas. Rendihindade püsimise ja finantseerimiskulu järsu langemise tõttu on kinnisvaraomanike omakapitalitootlus liikunud hoogsalt üles. See teeb ärikinnisvara omamise väga kasumlikuks ja toetab uute projektide algatamist. Üldise, pigem aeglase, majanduskasvu taustal tekivad selles valdkonnas kindlasti kõrgendatud riskid. Et fundamentaalnõudlus ärikinnisvara järgi ei ole palju kasvanud, siis on selge oht hinna- ja pakkumise muli tekkimiseks.

LHV alustas 2015. aastat vastavalt enda seatud ootustele. Kvartali konsolideeritud kasum oli 5,1 EURm, mis on 1,1 EURm rohkem kui lõppenud aasta IV kvartalis ja 3,5 EURm rohkem kui I kvartalis aasta tagasi. Hüppelise kasumi kasvu põhjustas Soome äritegevuse müük jaanuari alguses, millest teavitasime investoreid juba eelmises kvartaluaruandes. Äritegevuse müük kajastub neto finantstuluna. Müügiga seoses kanti maha ka eelmises kvartalis moodustatud tulumaksuvara, mis suurendas I kvartali tulumaksukulu. Konsolideeritud jätkuvate tegevusvaldkondade laenud kasvasid kvartaliga 26 EURm (+30 EURm IV kvartalis) ja hoiused kasvasid 31 EURm (+66 EURm IV kvartalis). LHV poolt juhitud fondide maht kasvas kvartaliga 21 EURm (-6 EURm IV kvartalis).

Panga kasum oli esimeses kvartalis 3,8 EURm, kasvades kvartaliga 1,0 EURm. Kasumi kiiret kasvu toetas Soome äritegevuse müük. Müügi ühekordne mõju kajastus eelmise aasta IV kvartalis läbi tulumaksuvara moodustamise ja selle aasta I kvartalis läbi neto finantstulude kasvu ning tulumaksuvara tühistamise. Vastavalt tehingu tingimustele ei ole tehingu pooltel õigust tehingu täpset hinda avaldada. Soome äritegevuse müügi pikem mõju avaldub intressitulu mõningases languses ja laenude allahindluste vähenemises.

Panga jätkuvate tegevusvaldkondade laenuportfell kasvas I kvartalis 25 EURm ja jõudis 323 EURm-ni. Laenude allahindlusi

tehti I kvartalis 0,4 EURm eest (0,0 EURm IV kvartalis), mis on pärast Soome äritegevuse müüki ootuspärane. Kvartali sees tehti lühiajaliselt ühele laenule suurem allahindlus, aga keskendunud ja edukas töö aitas potentsiaalse laenukahjumi ära hoida. Panga hoiused kasvasid kvartaliga 33 EURm (66 EURm IV kvartalis) ja jõudsid kvartali lõpuks 495 EURm-ni.

LHV Pank ja Euroopa Investeeringufond allkirjastasid kokkuleppe, mille alusel suurendatakse InnovFin'i garantii abil Eesti väikeste ja keskmise suurusega ettevõtete laenuvõimalusi. Kokkulepe võimaldab LHV Pangal anda järgneva kahe aasta jooksul innovaatilistele Eesti ettevõtetele garantii toel 40 miljoni euro ulatuses laenu. 10. märtsil sai LHV Pangast Eestis teine pank, mis on üle-euroopalise arveldussüsteemi STEP2 otseliige. Liitumise järel paranesid arveldamise tingimused LHV Panga klientidele.

Varahalduse kasum oli I kvartalis 1,2 EURm, jäädes eelmise kvartaliga samale tasemele. Fondide maht kasvas kvartaliga 21 EURm võrra, millest pensioni II samba fondid kasvasid 32 EURm võrra. Pärsia Lahe Fondi maht vähenes. Pensionifondide investeerimistulemused on võrreldavad kahe eelmise kvartaliga. Konservatiivsed fondid on konkurentsivõrdluses väga hästi positioneerunud. Agressiivsed fondid on alustanud aastat heade tootlustega, kuid jäävad endiselt teistele konkureerivatele fondidele tootlusega alla. Varahaldus on pensionifondide varade investeerimisel teadlikult vähendanud aktsiaturgude riski. Makromajanduslikel põhjustel peavad fondid hetkel kapitali säilitamist tähtsaimaks, fondide riskiisu kasvab jällegi olukorra muutudes.

Viimased 8-9 kuud kestnud agressiivsete fondide proportsionaalselt nõrgem tootlus on suurendanud fondidest lahkuvate klientide hulka. I kvartaliga vähenes II samba aktiivsete klientide arv 2 300 kliendi võrra ja oli kvartali lõpuks 130 102 klienti.

Märtsis suurendati Varahalduse aktsiakapitali läbi fondi-emissiooni summas 1,9 EURm. Varahaldus tegi emaettevõttele kapitali väljamakseid vabatahtlikest reservidest summas 2,4 EURm ning kaasas emaettevõttelt 1 EURm euro ulatuses allutatud kohustusi.

Mokilizingase kasum oli I kvartalis 0,2 EURm, suurenedes kaks korda võrreldes IV kvartaliga. Erinevalt eelmisest aastast ei ole uus müük aasta alguses langenud vaid mõõdukalt kasvanud. Laenuvaliteet püsib stabiilset tugevana.

LHV äri väljavaated lähikuudeks on mõõdukalt head.

Erkki Raasuke

Sisukord

Tegevuskeskkond	5
Grupi finantstulemused	6
Grupi likviidsus, kapitaliseeritus ja varade kvaliteet	7
AS LHV Pank konsolideerimisgrupi ülevaade	8
AS LHV Varahaldus ülevaade	10
UAB Mokilizingas ülevaade	11
KONSOLIDEERITUD RAAMATUPIDAMISE VAHEARUANNE	12
Konsolideeritud koondkasumiaruanne	12
Konsolideeritud finantsseisundi aruanne	13
Konsolideeritud rahavoogude aruanne.....	14
Konsolideeritud omakapitali muutuste aruanne	15
Konsolideeritud raamatupidamisaruannete lisad	16
LISA 1 Raamatupidamisarvestuse põhimõtted.....	16
LISA 2 Tegevussegmendid	16
LISA 3 Finantsvarade ja -kohustuste jaotumine riikide lõikes	17
LISA 4 Varade ja kohustuste jaotumine lepinguliste tähtaegade lõikes.....	18
LISA 5 Avatud valuutaposisioonid.....	19
LISA 6 Finantsvarade ja –kohustuste õiglane väärtus.....	20
LISA 7 Laenuportfelli jaotumine majandusharude lõikes	21
LISA 8 Neto intressitulu	21
LISA 9 Neto teenustasutulu	22
LISA 10 Tegevuskulud.....	22
LISA 11 Nõuded keskpangale, krediidiasutustele ja investeerimisühingutele	23
LISA 12 Klientide hoiused ja saadud laenud	23
LISA 13 Tingimuslikud kohustused	23
LISA 14 Tava ja lahustatud puhaskasum aktsia kohta	24
LISA 15 Kapitali adekvaatus.....	24
AS LHV Group aktsionärid	25
AS LHV Group ning tema tütarühingute nõukogud ja juhatused	25

Finantskokkuvõte

Kasumiaruanne EURm	I kvartal 2015	IV kvartal 2014	kvartaalne muutus	I kvartal 2014	aastane muutus
neto intressitulu	5,22	4,92	6%	3,36	55%
neto teenustasutulu	3,34	3,31	1%	2,94	14%
muud finantstulud	0,47	0,09	422%	0,21	124%
neto tegevustulud kokku	9,03	8,32	9%	6,51	39%
muud tulud	0,00	-0,02		0,01	
tegevuskulud	-5,45	-5,39	1%	-4,66	17%
laenukahjumid	-0,66	-0,27	144%	-0,22	200%
tulumaksukulu	-0,07	-0,04	75%	-0,06	17%
lõpetatud tegevusvaldkond	2,26	1,41		0,08	
puhaskasum	5,11	4,01	27%	1,66	208%
sh emaettevõtte omanike osa	4,90	3,92	25%	1,43	244%

Ärimahud EURm	I kvartal 2015	IV kvartal 2014	kvartaalne muutus	I kvartal 2014	aastane muutus
laenuportfell *	326,8	301,0	9%	218,4	50%
finantsinvesteeringud	146,8	149,5	-2%	56,6	159%
klientide hoiused	489,4	457,9	7%	360,1	36%
omakapital (sh vähemososalus)	63,2	58,0	9%	33,6	88%
omakapital (omanike osa)	60,8	55,9	9%	31,7	92%
hallatavate fondide maht	525,0	504,3	4%	427,8	23%
hallatavad varad pangas	582,4	546,8	7%	360,1	62%

* 2014. aasta andmetest on välja võetud lõpetatud tegevusvaldkonna laenuportfell

Suhtarvud EURm	I kvartal 2015	IV kvartal 2014	kvartaalne muutus	I kvartal 2014	aastane muutus
keskmine omakapital (emaettevõtte omanikele kuuluv)	58,4	53,9	4,5	31,0	27,4
omakapitali tootlus (ROE) %	33,6	29,1	4,5	18,4	15,2
intressitootvad varad, keskmine *	559,4	498,8	60,7	396,2	163,3
neto intressimarginaal (NIM) %	3,73	3,95	-0,22	3,39	0,34
hinna vahe (SPREAD) %	3,66	3,90	-0,24	3,36	0,30
kulude ja tulude suhe %	60,3	64,9	-4,5	71,5	-11,1

* 2014. aasta andmetest on välja võetud lõpetatud tegevusvaldkonna laenuportfell

Suhtarvude selgitused (kvartaalsed suhtarvud on viidud aasta baasile)

keskmine omakapital (emaettevõtte omanikele kuuluv) = (aruandeperioodi lõpu omakapital + eelmise perioodi lõpu omakapital) / 2

omakapitali tootlus (ROE) = kvartali puhaskasum (emaettevõtte omanike osa) / keskmine omakapital (emaettevõtte omanikele kuuluv) * 100

neto intressimarginaal (NIM) = neto intressitulu / intressitootvad varad, keskmine * 100

hinna vahe (SPREAD) = intressitootvate varade intressitootlus – võõrkapitali hind

intressitootvate varade intressitootlus = intressitulu / intressitootvad varad, keskmine * 100

võõrkapitali hind = intressikulu / intressikandvad kohustused, keskmine * 100

kulude ja tulude suhe = tegevuskulud kokku / netotulud kokku * 100

Tegevuskeskkond

Maailma eri riikide keskpangad on hakanud järjest sagedamini ja jõulisemalt sekkuma rahaturgudel toimivasse. Jaanuaris teatas Euroopa Keskpank, et alustab võlakirjade kokkuostuprogrammi, millega suurendatakse 18 kuu jooksul baasraha pakkumist 1,1 triljoni euro võrra. Kuiselt tähendab see keskmiselt 60 miljardi euro lisandumist Euroopa võlakirjaturgudele, mis suunatakse riigivõlakirjadesse. Täiendava likviidsuse tekitamine võlakirjaturgudel on langetamas tugevate ja stabiilsete laenuvõtjate intressimäärasid allapoole 0%.

Euroopa Keskpannga tegevus on mõjutamas ka Föderaalreservi otsuseid. USA makromajandusnäitajad püsivad tugevad ning juba pikemat aega oodatakse sealsete ajalooliselt madalate intressimäärade tõstmist Föderaalreservi poolt. Samas on Euroopa Keskpannga tegevuse tõttu langenud euro kursi mõju survestamas antud otsuse vastuvõtmist, kuna dollari edasine tugevnemine avaldaks negatiivset mõju USA konkurentsivõimele.

Euroopa Keskpannga võlakirjade kokkuostuprogramm on juba otseselt avaldamas mõju finantsturgudele. Arvestatava osa eurodes emiteeritud riiklike ja ettevõtete võlakirjade tulusus on lõpptähtajani hoidmisel negatiivne. Selle rahapoliitilise sammu eesmärk on saavutada ettevõtete ja eraisikute suurem investeeeringute ja tarbimismahtude kasv ning sellega kaasnev tarbijahindade kasv. Eurostati andmetel olid eurosooni tarbijahinnad käesoleva aasta veebruaris 0,3% madalamad kui eelmisel aastal, samal ajal on Euroopa Keskpannga eesmärk saavutada 2%-ne hindade kasv.

Lisaks on rahapakkumise suurendamine avaldanud olulist mõju euro kursile teiste valuutade suhtes – esimeses kvartalis nõrgenes euro dollari vastu ligi 22%. Euro nõrgenemine suurendab oluliselt eurosooni ettevõtete konkurentsivõimet globaalsetel turgudel, mille mõju peaks hakkama järk-järgult reaalmajandusse üle kanduma.

Lähiregioonis valmistavad jätkuvalt enim pingeid Venemaa poliitiline olukord ja sellest lähtuvalt rakendatud majandus-sanktsioonid, mis on viinud langusesse eelkõige Venemaa enda majanduse, kuid nende kehtestamine on avaldanud otsest negatiivset mõju ka Balti riikides. Keeruline on prognoosida olukorra stabiliseerumist, kuid eelmisel aastal vabalangusesse sattunud rubla kurss on käesoleva aasta esimeses kvartalis oluliselt tugevnenud, mis mõjutab positiivselt Venemaa kaubanduspartnerite ekspordi Venemaale.

Balti riikide väljavaated käesolevaks aastaks on mõõdukalt head, kõigi majanduste puhul oodatakse üle 2% kasvu. Kuigi kasvutegurid on erinevad, on need üldiselt tingitud sisetarbimise ja investeeeringute mahu suurenemisest. Olulise panuse annab reaalkade ja tööhõive kasv. Ettevõtete oluliseks eesmärgiks kõigis Balti riikides on uute eksporditurgude leidmine, sest sarnaselt eelmisele aastale on esimeses kvartalis jätkuvalt näha Vene turu äralangemise negatiivset mõju – seda küll Eestiga võrreldes rohkem Lätis ja Leedus.

Eelmisel aastal märkimisväärselt kukkunud nafta hind on käesoleva aasta esimeses kvartalis stabiliseerunud oluliselt madalamatel tasemetel. Energiahindade langusest tulenev kokkuhoid mõjutab positiivselt nii kohalikke ettevõtteid kui tavatarbijaid. Otsene mõju avaldub peamiselt läbi kütuste- ja elektriinna languse.

LHV positsioon 2015. aasta suhtes on mõõdukalt optimistlik. Majandus kasvab, ehkki lühiajaliselt võidakse varasemaid ootusi kärpida. Investeeeringute maht suureneb ning krediidasutused on finantseerimise suhtes avatud. Konkurents pangandusturul süveneb, mis mõjutab positiivselt kohalikke ettevõtjaid. Majanduskeskkonnast tulenevalt paneb LHV lisaks kvaliteetsete finantseerimisprojektide valikule kasvavat rõhku portfelli üldisele juhtimisele. Lähituleviku strateegia näeb ette madalama riskiga projektide finantseerimise osakaalu tõusu, eesmärgi saavutamiseks pakub LHV tugevatele projektidele konkurentsivõimelist intressimäära.

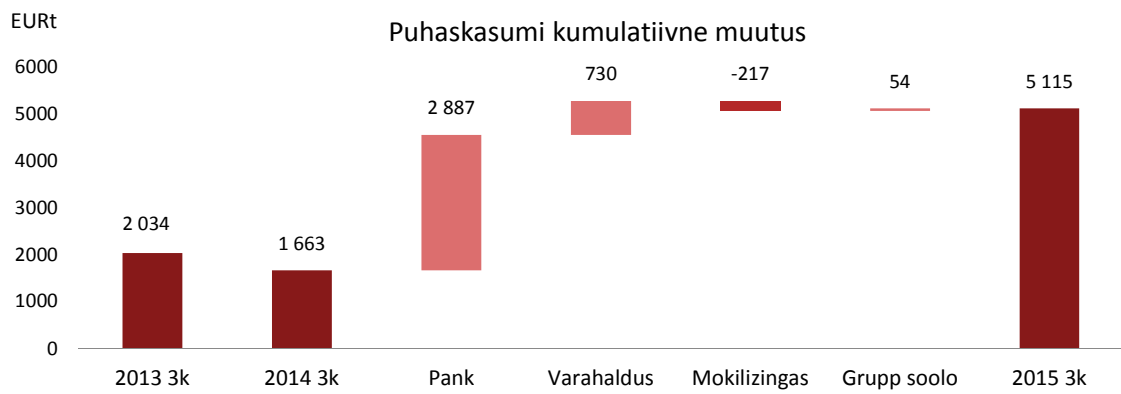
Grupi finantstulemused

Grupi neto intressitulud kasvasid I kvartalis 5% võrreldes IV kvartaliga ja olid 5,2 (IV kv 4,9) EURm. Neto teenustasutulud kasvasid 1% ja olid 3,3 (IV kv 3,3) EURm. Finantstulud kasvasid 400% ja olid 0,5 (IV kv 0,1) EURm. Kokku kasvas Grupi puhastulu I kvartalis 9% võrreldes IV kvartaliga ja oli 9,0 (IV kv 8,3) EURm, kulud kasvasid 1% ja olid 5,4 (IV kv 5,4) EURm. Grupi I kvartali ärikasum oli 3,6 (IV kv 2,9) EURm. I kvartalis moodustati allahindlusi 0,7 (IV kv 0,3) EURm. Grupi puhaskasumiks I kvartalis kujunes 5,1 EURm, millest 2,85 jätkuvatelt

tegevusvaldkondadelt ja 2,25 lõpetatud tegevusvaldkondadelt (IV kv vastavalt 2,6 ja 1,4).

Võrreldes I kvartaliga 2014 kasvasid grupi neto intressitulud 55% ja neto teenustasutulud 14%, finantstulud kasvasid 117%.

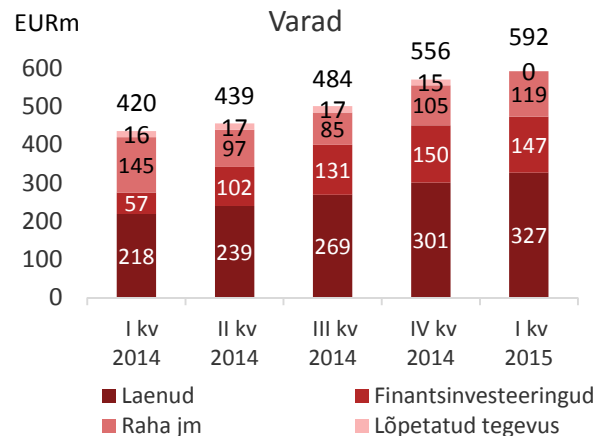
Äriüksuste lõikes teenis I kvartalis AS LHV Pank konsolideeritult 3,8 EURm, AS LHV Varahaldus 1,2 EURm ja UAB Mokilizingas 0,2 EURm kasumit. LHV Group eraldiseisvalt tõi 0,1 EURm kahjumit, kuivõrd tal puudub eraldiseisev tulu teenimise üksus ning põhiline kulu on gruppis intressikulu allutatud kohustustelt.



Grupi hoiuste maht I kvartali lõpuks oli 489 EURm (IV kv 458). Sellest 275 (IV kv 274) EURm olid nõudmiseni ja 214 (IV kv 184) EURm tähtajalised hoiused.

Grupi laenude maht tõusis I kvartali lõpuks 327 (IV kv 301) EURm-ni ja finantsinvesteeringute maht kasvas 147 (IV kv 150) EURm-ni, mis on vastavalt 9% rohkem ja 2% vähem kui IV kvartali lõpus.

Võrreldes 2014. aasta I kvartaliga on grupi hoiuste maht kasvanud 36%, laenude maht 50% ja finantsinvesteeringute maht 159%.



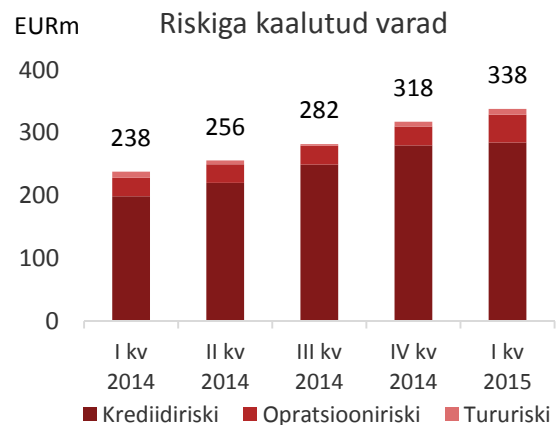
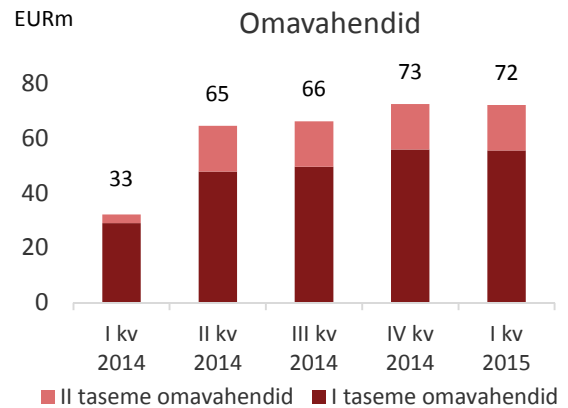
Grupi likviidsus, kapitaliseeritus ja varade kvaliteet

Grupi omavahendite tase seisuga 31.03.2015 oli 72,2 EURm (31.12.2014: 72,5 EURm). I kvartalis Grupi omavahendite tase vähenes veidi tulenevalt regulatsioonidest, mille järgi mitte-kontrollivat osalust saab arvesse võtta ajas väheneva osakaaluga.

Grupp on raporteerimisperioodi lõpus hästi kapitaliseeritud, kapitali adekvaatsuse tase oli 21,4% (31.12.2014: 22,8%).

Grupi likviidsuse katekordaja (LCR), mida arvutatakse vastavalt Basel Komitee määratlusele, oli märtsi lõpu seisuga 285% (31.12.2014: 190%). Grupp loeb likviidsuspuhvrite hulka raha ja võlakirjaportfellid, mis moodustasid bilansimahust 43% (31.12.2014: 41%). Grupi laenude ja hoiuste suhe I kvartali lõpus oli 67% (31.12.2014: 70%).

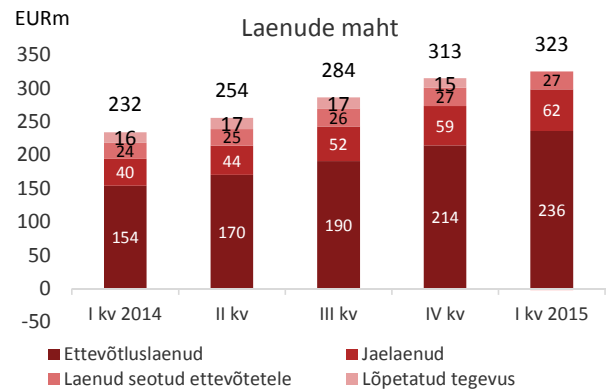
Grupi krediitkvaliteet püsis heal tasemel. Hinnanguliste laenukahjumite katteks oli moodustatud bilansis märtsi lõpuks provisjone 4,5 EURm, mis moodustab 1,4% laenuportfelli (31.12.2014: 4,1 EURm ja 1,3%). Hinnangulised laenukahjumid moodustavad 270,2% üle 90 päeva viivises olevast portfelli.



EURt	31.03.2015	osakaal	31.12.2014	osakaal	31.03.2014	osakaal
Laenud klientidele	331 278		305 099		222 721	
sh. üle tähtaja:	11 904	3,6%	12 420	4,1%	11 151	5,0%
1-30 päeva	5 371	1,6%	4 910	1,6%	3 632	1,6%
31-60 päeva	2 933	0,9%	1 328	0,4%	1 624	0,7%
61-90 päeva	1 932	0,6%	2 755	0,9%	2 953	1,3%
91 päeva ja enam	1 668	0,5%	3 427	1,1%	2 942	1,3%
Laenude allahindlus	-4 509	-1,4%	-4 067	-1,3%	-4 276	-1,9%
Allahindluse % üle 90 p. tähtaja ületanud laenudest	270,2%		118,7%		145,4%	

AS LHV Pank konsolideerimisgrupi ülevaade

- Tugev kasum I kvartalis
- Laenumahu (neto) kasv I kvartalis 25 EURm võrra (IV kvartalis 29 EURm)
- 09.01.2015 müüdi Soome filiaali äritegevus
- Alates 1. aprillist tegutseb Lätis panga filiaal, mis kujundati ümber varasemast piiriülesest tegevusest



EURm	I kvartal 2015	IV kvartal 2014	muutus %	I kvartal 2014	muutus %	aasta algusest 2015	aasta algusest 2015	muutus %
neto intressitulu	4,17	3,88	7%	2,67	56%	4,17	2,67	56%
neto teenustasutulu	1,01	0,78	30%	0,91	11%	1,01	0,91	11%
muud finantstulud	0,24	0,07	236%	0,19	31%	0,24	0,19	31%
neto tegevustulud kokku	5,42	4,73	15%	3,76	44%	5,42	3,76	44%
muud tulud	0,01	-0,01	-267%	0,02	-57%	0,01	0,02	-57%
tegevuskulud	-3,45	-3,26	6%	-2,72	30%	-3,45	-2,72	30%
laenukahjumid	-0,43	-0,03	1 436%	-0,22	95%	-0,43	-0,22	95%
lõpetatud tegevusvaldkond	2,26	1,41		0,08		2,26	0,08	
puhaskasum	3,81	2,84	34%	0,92	313%	3,81	0,92	313%
laenuportfell	323	298	8%	216	49%			
finantsinvesteeringud	140	143	-2%	51	174%			
klientide hoiused	495	462	7%	361	27%			
allutatud kohustused	12	12	0%	10	20%			
omakapital	49	45	9%	28	76%			

Finantstulemuste ülevaates on eraldatud Soome filiaali kui lõpetatud tegevusvaldkonna tulud ja kulud ning laenuportfell.

I kvartal oli edukas nii ärimahtude kasvu kui ka kasumlikkuse poolelt. LHV Pank teenis I kvartalis 4,2 EURm puhast intressitulu ja 1,0 EURm puhast teenustasutulu. Kokku oli panga puhastulu 5,4 EURm, kulud 3,5 EURm ja laenuprovisjonid 0,4 EURm. Panga I kvartali jätkuvate tegevusvaldkondade kasumiks kujunes 1,5 EURm ning lõpetatud tegevusvaldkonna kasumiks 2,3 EURm.

LHV Pank I kvartali jätkuvate tegevusvaldkondade puhaskasum ulatus tasemele 1,5 EURm, mida on 8% rohkem kui IV kvartalis 2014. aastal (1,4) ning 85% rohkem, kui I kvartalis 2014. aastal (0,8). Seejuures kasvasid neto intressitulud kvartaliga 7% ning neto teenustasutulud 30%. Neto tegevustulud kokku kasvasid 15% võrra.

Teenustasutuludest annavad jätkuvalt suurima panuse tulud väärtpaperivahendusest, kuid juba olulist kasvutrendi näitavad tulud kaartidelt ja arveldustelt.

Neto intressitulu suur kasv tuleneb ärimahtude kasvust. Panga laenuportfellide kogumaht ulatus I kvartali lõpuks tasemele 323 EURm (2014: 298 EURm). Portfellide maht kasvas kvartaliga 8%. Laenuportfelliga suurima osa moodustavad laenu ettevõtetele, mis on kvartaliga kasvanud 10% tasemele 236 EURm (31.12.2014: 214 EURm). Jaelaenu portfelli on kvartaliga kasvanud 6% tasemele 62 EURm (31.12.2014: 59 EURm). Laenumahu kasv kokku oli I kvartalis 25 EURm (IV kv 2014: 29 EURm).

Pank moodustas I kvartalis laenu allahindlusi 0,4 EURm.

Panga hoiuste maht kasvas kvartaliga 7% ning oli märtsi lõpuks oli 495 mln eurot (2014: 462 EURm). Hoiustest 281 mln eurot olid nõudmiseni ja 214 mln eurot tähtajalised hoiused.

Laenusid ja garantiisid sisaldava ettevõtete krediidiportfelli kasv oli esimeses kvartalis eesmärgipärane, kasvades aastaga 84,7 mln eurot (+52%) ja kvartaliga 21,6 mln eurot (+10%).

Võrreldes eelmise aasta sama perioodiga kasvasid enim laenud ja garantiid kinnisvaraalasaks tegevuseks, mis on traditsiooniliselt kommertspankade poolt kõige rohkem finantseeritud valdkond. Antud tegevusala kasv oli aastases võrdluses 19,0 mln eurot (+31%). Lisaks kinnisvaraalasale tegevusele kasvasid enim laenud finants- ja kindlustustegevuse valdkonnas (17,0 mln eurot; +80%).

Võrreldes eelmise kvartaliga väljastati laenusid ja garantiisid enim finants- ja kindlustustegevuse valdkonnas (16,2 mln eurot; 74%) ja töötlevas tööstuses (7,6 mln eurot; +28%). Keskmisest enam väljastati kvartali jooksul krediiti ka info ja side tegevusvaldkonnas (2,1 mln eurot; +63%). Aastases võrdluses kõige suuremat kasvu näidanud kinnisvara tegevusvaldkond kvartaalses võrdluses vähenes 6,4 mln eurot (-7%). Vähenemise põhjuseks on mitmed valminud kinnisvaraarendused, mille müügi arvelt laenusid tagastatakse.

Kinnisvarasektor moodustab ettevõtete krediidiportfelliist kõige suurema osa, moodustades 32% portfelliist. Kinnisvaralaenudest on põhiline osa väljastatud kvaliteetsetele rendivooga projektidele, teise suurema osa moodustavad kinnisvaraarendused. Enamus finantseeritud kinnisvaraarendusi asuvad Tallinnas, mõni ka Tartu linnas. Tallinna uusarenduste finantseerimisel oli LHV turuosa 2015. aasta esimese kvartali lõpus ca 20%. Finantseeritud arendused asuvad heades asukohtades, suuremad arendused on lõppjärgus ning projektide riski ja planeeritava hinna keskmine suhe jääb keskmiselt 50% juurde.

Kinnisvarasektori järel on enim krediiti väljastatud finants- ja kindlustustegevuse valdkonna ettevõtetele (osakaal 15%) ning töötlevale tööstusele (osakaal 14%). Venemaa impordikeelu ja rubla languse tõttu kõrgendatud tähelepanu all olev

põllumajandus moodustab portfelliist alla 3%, kvartalipõhiselt langes väljastatud krediit põllumajandusele 2%.

Jaauari alguses väljus pank äritegevusest Soomes müües Soome filiaali väikelaenuäri. Müügilepingu kohaselt läks uuele omanikule üle kogu Soome filiaali äritegevus koos kõikide varade ja kohustustega. Tehing hõlmas kõiki lepinguid klientidega, töötajatega ja kolmandate osapooltega. Omanikku vahetanud laenuportfelli suuruseks oli ligikaudu 15 miljonit eurot. Panga Soome filiaal ja piiriülene tegevus Soomes lõpetatakse aprilli lõpu seisuga.

Kvartali jooksul jõudsid lõpule mitmed tegevused, mis parandasid panga poolt pakutavaid teenuseid nii era- kui ka äriklientidele. Märtsi alguses sai pangast Eestis teine pank, mis on üle-euroopalise arveldussüsteemi STEP2 otseliige. Liitumise järel paranesid arveldamise tingimused panga klientidele. EBA Clearing-u süsteemi otseliikmena saab pank teha oma klientide makseid kiiremini ja sõltumatult ning pakkuda senisest paremaid tingimusi arveldamise kellaaegade osas.

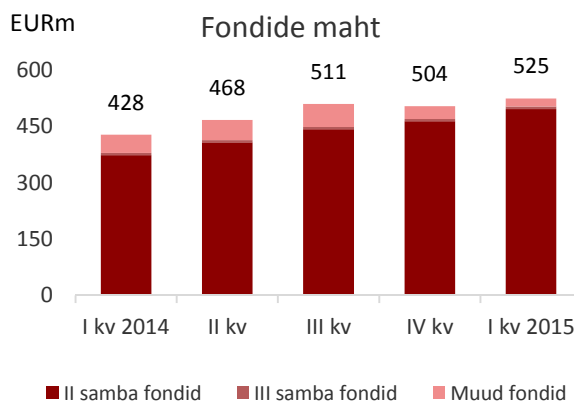
Sularaha teenuse pakkumiseks kaardimaksete vastuvõtmise teenuse klientidele sõlmiti koostöölepingud G4S-iga ja Eurex-iga. Allkirjastati leping Euroopa Investeerimisfondiga InnovFin garantii väljastamiseks, mis võimaldab pangal anda järgneva kahe aasta jooksul innovaatilistele Eesti ettevõtetele garantii toel 40 miljoni euro ulatuses laenu. Pank registreeriti ametliku nõustajana Tallinna, Riia ja Vilniuse alternatiivturul First North, mis võimaldab pakkuda teenust klientidele, kes soovivad noteerida oma ettevõtte väärtpabereid First North-il.

Alates 1. aprillist alustas tegevust panga Läti filiaal. Panga senine piiriülene tegevus Lätis, sh kõik lepingud klientidega, töötajatega ja kolmandate osapooltega viidi üle Läti filiaali. Läti filiaali klientidele pakutakse makseid, hoiseid ja investeerimisteenuseid. Järgmise teenusena hakatakse pakkuma pangakaarte.

Aasta alguses võitis pank Unistuste tööandja 2014 konkursi.

AS LHV Varahaldus ülevaade

- I kvartali lõpus II samba turuosa mahu järgi 20,7% (2014. aasta lõpus 21,1%)
- II samba fondide maht kokku 496 EURm (2014 . aasta lõpus 464 EURm)



EURm	I kvartal 2015	IV kvartal 2014	muutus %	I kvartal 2014	muutus %	Aasta algusest 2015	Aasta algusest 2014	muutus %
neto teenustasutulu	2,19	2,40	-9%	1,77	23%	2,19	1,77	23%
neto finantstulud	0,23	0,01	1538%	0,04	494%	0,23	0,04	494%
tegevuskulud	-1,17	-1,17	-1%	-1,29	-10%	-1,17	-1,29	-10%
kasum	1,25	1,24	1%	0,52	140%	1,25	0,52	140%
finantsinvesteeringud	6,97	6,96	0%	5,71	22%			
allutatud kohustused	1,50	0,55	173%	0,55	173%			
omakapital	7,77	8,85	-12%	5,71	36%			
hallatavate varade maht	525	504	4%	428	23%			

LHV Varahalduse poolt hallatavate investeerimisfondide maht tõusis 21 EURm võrra tasemeni 525 EURm, sh kohustuslike pensionifondide maht tõusis 496 EURm juurde. Finantsturgude tõusu taustal olid positiivsed ka LHV globaalselt investeerivate fondide tootlused. Kohustuslike pensionifondide osakute väärtus kasvas kvartaliga 2,15% kuni 4,27%. Vabatahtliku pensionifondi, LHV Täiendava Pensionifondi, osaku väärtus kasvas 5,86%. LHV on pensionifondide juhtimisel teadlikult vähendanud makromajanduslikel kaalutlustel aktsiaturgude riski, pidades hetke olukorras kapitali säilitamist tähtsaimaks. Olukorra arenedes muutub ka fondide riskiisu. Agressiivsemate fondide võrdluses on see aga tähendanud lühemaajalistes tootlustes

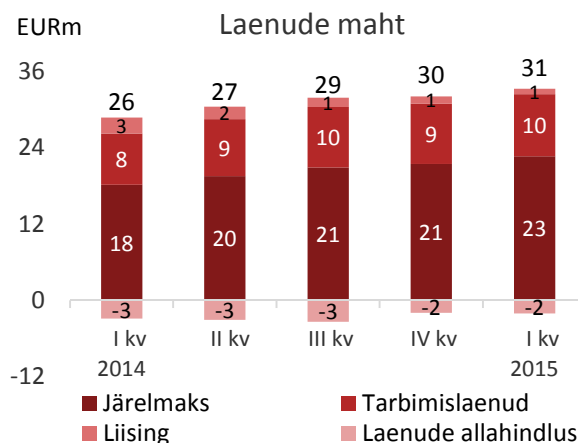
konkurentidele alla jäämist, mis on tinginud ka aktiivsete klientide arvu vähenemise 132 tuhande pealt 130 tuhande peale.

Nõrgemate energiahindade tõttu oli LHV Pärsia Lahe Fondi tootlus -1%. Fond teavitas asukohamaa vahetamisest Luksemburgi vastu, mis viidi läbi 13. aprillil. LHV Maaailma Aktsiad Fondi tootlus oli esimeses kvartalis 12,14%.

Esimese kvartali äritulud oli 2,19 EURm, vähenedes neljanda kvartaliga võrreldes pensionifondide tagasivõtmistasude tõttu. LHV Varahalduse ärikulud oli esimeses kvartalis 1,17 EURm, olles kvartal varasemaga võrreldes minimaalselt väiksemad.

UAB Mokilizingas ülevaade

- Laenuportelli kasv I kvartalis 4%
- Eurole üleminek



EURm	I kvartal 2015	IV kvartal 2014	muutus %	I kvartal 2014	muutus %	Aasta algusest 2015	Aasta algusest 2014	muutus %
neto intressitulu	1,1	1,1	0%	0,8	35%	1,1	0,8	35%
neto teenustasutulu	0,2	0,1	7%	0,3	-41%	0,2	0,3	-41%
tegevuskulud	-0,8	-0,9	-14%	-0,6	28%	-0,8	-0,6	28%
laenukahjumid	-0,2	-0,2	-5%	-0,0		-0,2	-0,0	
tulumaksukulu	-0,1	-0,0	267%	-0,1	15%	-0,1	-0,1	15%
kasum	0,2	0,1	126%	0,4	-51%	0,2	0,4	-51%
laenuportfell	31,3	30,1	4%	25,9	21%			
omakapital	4,1	3,9	5%	3,7	11%			

Tarbijafinantseeringu turg, mis koosneb järelmaksu ning tarbimislaenude segmentidest, on 2014. aasta jooksul järjest kasvanud ning on stabiliseerumas 2015. aastal.

Järeilmaksu müük jätkus jaanuari alguses detsembris saadud hooga, kuid aeglustus seejärel ja saavutas madalaima punkti veebruari teises pooles. Müük taastus märtsis lihavõttepühade ootuses ning klientide harjumisega uue valuuta euroga. Kuigi turulokord on raske ja konkurets tugev, oli Mokilizingase tulemus kooskõlas plaanidega ja peaks tugevdama ettevõtte positsiooni turul. Tulemus saavutati tänu pika-ajalisele strateegiale keskendudes klientidele kasulik olemisele, tugevale partnerlusele suuremate partneritega ja jätkuvale tähelepanule väiksematele partneritele.

Tarbimislaenude segmenti turu osas on esimeses kvartalis taas oodata suuremat kasvu kui järelmaksu turu osas. Väikelaenude turg (kuni 290 eurosed laenud) oli stabiilne 2014. aastal, mis indikeeris maksimaalse mahu piirile jõudmist. Seetõttu sihivad palgapäeva laenu pakkujad aktiivselt suuremaid laenusegmente. Ettevõtted pakuvad suuremaid summasid pikemaks tähtajaks lisades erifunktsioone, et saavutada suurem osakaal üle 290 euroste laenude turul. Viimane on näidanud jätkuvat kasvu IV kvartalis, mis peaks jätkuma I kvartalis. Mokilizingas on üritanud leida uusi meetodeid, kuidas turul olevast intensiivsest müürist läbi murda ja kliendini jõuda. Pingutused on näidanud positiivseid tulemusi I kvartali lõpus ja on oodata nende jätkumist järgnevatel kvartalitel.

KONSOLIDEERITUD RAAMATUPIDAMISE VAHEARUANNE

Konsolideeritud koondkasumiaruanne

EURt	Lisa	I kvartal 2015	3 kuud 2015	I kvartal 2014	3 kuud 2014
Jätkuvad tegevused					
Intressitulu		6 214	6 214	4 117	4 117
Intressikulu		-992	-992	-755	-755
Neto intressitulu	8	5 222	5 222	3 362	3 362
Teenustasutulu		3 737	3 737	3 167	3 167
Teenustasukulu		-395	-395	-235	-235
Neto teenustasutulu	9	3 342	3 342	2 932	2 932
Netotulem õiglasest väärtuses kajastatavatelt finantsvaradelt		482	482	218	218
Valuutakursi ümberhindlus		-17	-17	-4	-4
Muud finantstulud		0	0	0	0
Neto kasum finantsvaradelt		465	465	214	214
Muud tulud ja kulud		1	1	11	11
Personalikulud	10	-2 585	-2 585	-1 971	-1 971
Tegevuskulud	10	-2 863	-2 863	-2 687	-2 687
Ärikasum		3 582	3 582	1 861	1 861
Laenude allahindluse kulu		-656	-656	-223	-223
Tulumaksutulu / -kulu		-69	-69	-56	-56
Aruandeperioodi puhaskasum jätkuvatelt tegevustelt		2 857	2 857	1 582	1 582
Kasum lõpetatud tegevustelt		2 258	2 258	81	81
Aruandeperioodi puhaskasum		5 115	5 115	1 663	1 663
Muu koondkasum					
Kirjed, mida võib edaspidi klassifitseerida kasumiaruandesse:					
Müügivalmis finantsvarade ümberhindlus		-8	-8	6	6
Aruandeperioodi koondkasum		5 107	5 107	1 669	1 669
Kasum omistatud:					
Emaettevõtte omanikud		4 903	4 903	1 426	1 426
Mittekontrolliv osalus		212	212	237	237
Aruandeperioodi kasum		5 115	5 115	1 663	1 663
Kokku koondkasum omistatud:					
Emaettevõtte omanikud		4 895	4 895	1 432	1 432
Mittekontrolliv osalus		212	212	237	237
Aruandeperioodi koondkasum		5 107	5 107	1 669	1 669
Tava puhaskasum aktsia kohta (eurodes)	14	0,21	0,21	0,07	0,07
Lahustatud puhaskasum aktsia kohta (eurodes)	14	0,21	0,21	0,07	0,07

Konsolideeritud finantsseisundi aruanne

EURt	Lisa	31.03.2015	31.12.2014
Varad			
Nõuded keskpankadele	11	88 432	45 427
Nõuded krediitiasutustele	11	9 904	24 218
Nõuded investeerimisühingutele	11	15 138	14 484
Müügivalmis finantsvarad		4 260	4 273
Finantsvarad õiglases väärtuses muutustega läbi kasumiaruande		142 492	145 252
Müügiks hoitavad varad lõpetatud tegevustelt		0	15 473
Laenuõuded klientide vastu	7	326 769	301 032
Muud nõuded klientidele		1 448	1 566
Muud varad		2 115	2 048
Firmaväärtus		1 044	1 044
Materiaalne põhivara		290	308
Immateriaalne põhivara		547	530
Investeering sidusettevõtetesse		36	36
Varad kokku		592 475	555 691
Kohustused			
Klientide hoiused ja saadud laenu	12	506 093	475 013
Finantskohustused õiglases väärtuses muutustega läbi kasumiaruande		284	302
Viitvõlad ja muud kohustused		6 205	5 435
Müügiks hoitavate varadega seotud kohustused		0	220
Allutatud kohustused		16 684	16 688
Kohustused kokku		529 266	497 658
Omakapital			
Aktsiakapital		23 356	23 356
Ülekurss		33 992	33 992
Kohustuslik reservkapital		435	435
Muud reservid		193	132
Jaotamata kasum / kahjum		2 862	-2 041
Emaettevõtte aktsionäridele kuuluv omakapital kokku		60 838	55 874
Mittekontrolliv osalus		2 371	2 159
Omakapital kokku		63 209	58 033
Kohustused ja omakapital kokku		592 475	555 691

Konsolideeritud rahavoogude aruanne

EURt	Lisa	I kv 2015	I kv 2014
Rahavood äritegevusest			
Saadud intressid		7 051	4 150
Makstud intressid		-1 097	-687
Saadud teenustasud ja muud tulud		3 996	3 133
Makstud teenustasud		-395	-235
Makstud tööjõu kulu		-2 509	-1 932
Makstud administratiiv- ja muud tegevuskulud		-2 399	-2 173
Makstud tulumaks		-69	-56
Rahavood äritegevusest enne äritegevusega seotud varade ja kohustuste muutust		4 578	2 200
Äritegevusega seotud varade muutus:			
Kauplemisportfelli neto soetus ja müük		4	209
Laenuõuded klientidele		-12 546	-26 066
Tähtajalised nõuded pankadele		0	-494
Kohustuslik reservkapital keskpangas		-305	-63
Tagatisdeposiidid		-107	-200
Muud varad		213	888
Äritegevusega seotud kohustuste muutus:			
Klientide nõudmiseni hoiused		2 336	10 704
Klientide tähtajalised hoiused		29 032	-6 104
Saadud laenud ja nende tagasimaksed		-396	-200
Kauplemiseks hoitavad finantskohustused õiglasest väärtusest muutusega läbi kasumiaruande		-18	1
Muud kohustused		334	-1 102
Lõpetatud tegevuste äritegevuse rahavoog		2 858	-1 107
Neto rahavood äritegevusest		25 983	-21 334
Rahavood investeerimistegevusest			
Soetatud põhivara		-187	-99
Müüdnud või lunastatud müügigootel investeeringud		17	6 644
Netomuutus õiglasest väärtusest muutusega läbi kasumiaruande kajastatavatelt investeeringutelt		3 226	-14 675
Neto rahavood investeerimistegevusest		3 056	-8 130
Rahavood finantseerimistegevusest			
Saadud laenude tagasimaksed		0	-1 000
Neto rahavood finantseerimistegevusest		0	-1 000
Raha ja raha ekvivalentide muutus			
Raha ja raha ekvivalendid aruandeperioodi alguses		79 632	148 912
Raha ja raha ekvivalendid aruandeperioodi lõpus	11	108 671	118 448

Konsolideeritud omakapitali muutuste aruanne

EURt	Aksia- kapital	Üle- kurss	Kohustuslik reservkapital	Muud reservid	Jaotamata kahjum	Emaettevõtte omanike osa kokku	Mitte- kontrolliv osalus	Oma- kapital kokku
Saldo seisuga 01.01.2014	19 202	21 871	223	-12	-11 032	30 252	1 695	31 947
<i>Puhaskasum</i>	<i>0</i>	<i>0</i>	<i>0</i>	<i>0</i>	<i>1 426</i>	<i>1 426</i>	<i>237</i>	<i>1 663</i>
<i>Muu koondkasum</i>	<i>0</i>	<i>0</i>	<i>0</i>	<i>6</i>	<i>0</i>	<i>6</i>	<i>0</i>	<i>6</i>
Aruandeperioodi koondkasum	0	0	0	0	9 225	9 246	476	9 722
Saldo seisuga 31.03.2015	19 202	21 871	223	-6	-9 606	31 684	1 932	33 616
Saldo seisuga 01.01.2015	23 356	33 992	435	132	-2 041	55 874	2 159	58 033
Opsioonide reserv	0	0	0	69	0	69	0	69
<i>Puhaskasum</i>	<i>0</i>	<i>0</i>	<i>0</i>	<i>0</i>	<i>4 903</i>	<i>4 903</i>	<i>212</i>	<i>5 115</i>
<i>Muu koondkasum</i>	<i>0</i>	<i>0</i>	<i>0</i>	<i>-8</i>	<i>0</i>	<i>-8</i>	<i>0</i>	<i>-8</i>
Aruandeperioodi koondkasum	0	0	0	-8	4 903	4 895	212	5 107
Saldo seisuga 31.03.2015	23 356	33 992	435	193	2 862	60 838	2 371	63 209

Konsolideeritud raamatupidamisaruannete lisad

LISA 1 Raamatupidamisarvestuse põhimõtted

Raamatupidamise vahearuanne on koostatud kooskõlas rahvusvahelise finantsaruandluse standardiga IAS 34 „Vahearuanne“ nagu see on vastu võetud Euroopa Liidu poolt. Vahearuanne tuleks lugeda koos 31.12.2014 lõppenud majandusaasta aruandega, mis on koostatud kooskõlas rahvusvaheliste finantsaruandluse standarditega (IFRS). 1. jaanuarist 2015 kehtima hakanud uued ja muudetud standardid ja tõlgendused ei oma olulist mõju Grupi finantsaruannetele vahearuanne koostamise seisuga. Raamatupidamise vahearuanne on auditeerimata ning ei sisalda kogu informatsiooni, mis on vajalik raamatupidamise aastaaruande esitamiseks.

Raamatupidamise vahearuanne arvnäitajad on esitatud tuhandetes eurodes, kui ei ole märgitud teisiti. Vahearuanne on konsolideeritud ja sisaldab AS LHV Group ja tema tütarettevõtete AS LHV Varahaldus (osalus 100%), AS LHV Pank (osalus 100%), AS LHV Finance (osalus 65%) ja UAB Mokilizingas (osalus 50% + 1 osa) tulemusi.

LISA 2 Tegevussegmentid

Grupp jaotab oma äritegevuse segmentideks vastavalt juriidilisele struktuurile. Ärisegmentid on Grupi osad, millele on kättesaadavad eraldi finantsandmed ja mille tegevuskasum vaadatakse regulaarselt üle Grupi jooksvate otsuste langetaja poolt. Jooksvate otsuste langetaja, kes on vastutav vahendite eraldamise ja tegevusvaldkondade tulemuslikkuse hindamise eest, on määratletud kui emettevõtja AS LHV Group juhatus. Segmentide tulemsisaldab segmentiga otseselt seostatavaid tulusid ja kulusid.

Raporteeritavate segmentide tulud sisaldavad tulusid segmentide omavahelistest tehingutest, milleks on AS LHV Pank poolt laenu andmine teistele grupi ettevõtetele. Intressitulude ja teenustasutulede jaotus lähtuvalt kliendi asukohast on esitatud aruande lisa 8 ja lisa 9.

Intressitulude jaotuses kliendi asukoha järgi ei ole esitatud tulusid arvelduskontodelt, hoiustelt ja investeringutelt võlakirjadesse. Grupil ei ole selliseid kliente, kelle tulud moodustaksid üle 10% Grupi vastavast tululiigist.

Raporteeritavate segmentide tulud	I kv 2015				I kv 2014			
	Intressitulud	Teenustasutulud	Segmentide vahelised tulud	Tulud välistelt klientidelt	Intressitulud	Teenustasutulud	Segmentide vahelised tulud	Tulud välistelt klientidelt
AS LHV Pank (konsolideeritud)	5 072	1 396	258	6 210	4 333	1 259	277	5 315
AS LHV Varahaldus	17	2 187	0	2 204	25	1 772	0	1 797
UAB Mokilizingas	1 380	156	0	1 536	1 107	224	0	1 331
Kokku	6 469	3 739	258	9 950	5 465	3 255	277	8 443

Äri kasumi ja puhaskasumi kujunemine	I kv 2015					I kv 2014				
	Äri kasum	Allahindlused	Tulumaks	Lõpetatud tegevus	Puhaskasum	Äri kasum	Allahindlused	Tulumaks	Lõpetatud tegevus	Puhaskasum
AS LHV Pank (konsolideeritud)	1 980	-430	0	2 258	3 808	1 061	-221	0	81	921
AS LHV Varahaldus	1 250	0	0	0	1 250	520	0	0	0	520
UAB Mokilizingas	504	-226	-69	0	209	483	-2	-56	0	425
Muud	-152	0	0	0	-152	-203	0	0	0	-203
Kokku	3 582	-656	-69	2 258	5 115	1 861	-223	-56	81	1 663

LISA 3 Finantsvarade ja -kohustuste jaotumine riikide lõikes

31.03.2015	Eesti	Läti	Leedu	Soome	Hol-land	Saksa-maa	Muu EL	USA	Muud	Kokku
Nõuded pankadele ja inv.ühingutele	92 244	194	1 637	3	2 050	3	2 709	14 395	239	113 474
Finantsinstrumendid ja väärtpaberid	6 942	4 295	3 847	0	284	14 344	96 591	20 449	0	146 752
Laenud klientidele	276 602	628	31 808	2 461	11	1	15 240	0	18	326 769
Nõuded klientide vastu	1 233	2	208	3	0	0	1	0	1	1 448
Muud finantsvarad	1	0	0	0	0	0	0	782	0	783
Finantsvarad kokku	377 022	5 119	37 500	2 467	2 345	14 348	114 541	35 626	258	589 226
Klientide hoiused ja saadud laenud	448 206	2 193	1 530	535	3	103	33 516	353	19 654	506 093
Allutatud kohustused	16 684	0	0	0	0	0	0	0	0	16 684
Muud finantskohustused	3 025	0	814	0	0	0	13	3	0	3 855
Finantskohustused kokku	467 915	2 193	2 344	535	3	103	33 529	356	19 654	526 632

Valmisolekulaenu summas 62 265 EURt on Eesti residentidele.

31.12.2014	Eesti	Läti	Leedu	Soome	Hol-land	Saksa-maa	Muu EL	USA	Muud	Kokku
Nõuded pankadele ja inv.ühingutele	61 800	295	2 504	1 902	550	1	2 691	14 268	118	84 129
Finantsinstrumendid ja väärtpaberid	6 919	4 237	3 828	0	285	14 313	76 287	43 656	0	149 525
Laenud klientidele	264 008	521	30 919	2 444	15	0	3 108	0	17	301 032
Nõuded klientide vastu	1 383	2	180	0	0	0	0	0	1	1 566
Muud finantsvarad	108	0	0	0	0	0	0	675	0	783
Finantsvarad kokku	334 218	5 055	37 431	4 346	850	14 314	82 086	58 599	136	537 035
Klientide hoiused ja saadud laenud	402 500	1 556	1 680	361	2	125	53 992	598	14 199	475 013
Allutatud kohustused	16 688	0	0	0	0	0	0	0	0	16 688
Muud finantskohustused	2 835	0	708	0	0	0	13	3	0	3 559
Finantskohustused kokku	422 023	1 556	2 388	361	2	125	54 005	601	14 199	495 260

Valmisolekulaenu summas 61 334 EURt on Eesti residentidele.

LISA 4 Varade ja kohustuste jaotumine lepinguliste tähtaegade lõikes

31.03.2015	Nõudmiseni	0-3 kuud	3-12 kuud	1-5 aastat	Üle 5 aasta	Kokku
Kohustused lepinguliste tähtaegade järgi						
Klientide hoiused ja saadud laenud	275 084	88 884	126 154	15 820	911	506 853
Allutatud kohustused	0	301	904	4 823	21 589	27 617
Muud kohustused	0	5 527	0	0	0	5 527
Valmisolekulaenud	0	62 265	0	0	0	62 265
Väljastatud garantiid lepingulistes summades	0	9 880	0	0	0	9 880
Intressiswapid	0	67	121	96	0	284
Kohustused kokku	275 084	166 924	127 179	20 739	22 500	612 426
Likviidsusrisiki katteks hoitavad varad lepinguliste tähtaegade järgi						
Nõuded pankadele ja inv.ühingutele	113 474	0	0	0	0	113 474
Turu hinnas kajastatavad võlakirjad	0	20 965	60 570	55 268	5 317	142 120
Laenud klientidele	0	34 303	96 314	209 506	27 192	367 315
Nõuded klientide vastu	0	1 566	0	0	0	1 566
Kokku likviidsusrisiki katteks hoitavad varad	113 474	56 834	156 884	264 774	32 509	624 475
Finantskohustuste ja -varade tähtaegade vahe	-161 610	-110 090	29 705	244 035	10 009	12 049

Võlakirjaportfellist valdava osa instrumentide tagatisel on võimalik võtta keskpangast lühiajalist laenu.

31.12.2014	Nõudmiseni	0-3 kuud	3-12 kuud	1-5 aastat	Üle 5 aasta	Kokku
Kohustused lepinguliste tähtaegade järgi						
Klientide hoiused ja saadud laenud	272 830	76 666	110 303	15 292	982	476 073
Allutatud kohustused	0	301	904	4 823	21 890	27 918
Muud kohustused	0	4 855	0	0	0	4 855
Valmisolekulaenud	0	61 334	0	0	0	61 334
Väljastatud garantiid lepingulistes summades	0	9 791	0	0	0	9 791
Intressiswapid	0	24	161	118	0	303
Kohustused kokku	272 830	152 971	111 368	20 233	22 872	580 274
Likviidsusrisiki katteks hoitavad varad lepinguliste tähtaegade järgi						
Nõuded pankadele ja inv.ühingutele	83 849	980	0	0	0	84 129
Turu hinnas kajastatavad võlakirjad	0	55 516	51 555	33 279	5 353	145 703
Laenud klientidele	0	26 635	78 501	211 142	27 174	343 451
Nõuded klientide vastu	0	1 566	0	0	0	1 566
Kokku likviidsusrisiki katteks hoitavad varad	83 849	84 697	130 056	244 421	32 527	574 849
Finantskohustuste ja -varade tähtaegade vahe	-189 681	-68 274	18 688	224 188	9 655	-5 425

LISA 5 Avatud valuutaposisioonid

31.03.2015	EUR	CHF	GBP	SEK	USD	Muud	Kokku
Valuutariski kandvad varad							
Nõuded pankadele ja investeerimisühingutele	103 976	484	1 822	583	5 559	1 050	113 474
Väärtpaberid	126 292	0	0	2	20 457	1	146 752
Antud laenud	325 782	2	0	52	895	37	326 769
Nõuded klientide vastu	1 446	0	0	0	2	0	1 448
Muud varad	175	0	0	0	716	0	891
Valuutariski kandvad varad kokku	557 671	486	1 822	637	27 629	1 088	589 334
Valuutariski kandvad kohustused							
Klientide hoiused ja saadud laenud	463 371	466	1 756	563	39 082	855	506 093
Intressiswapid	284	0	0	0	0	0	284
Viitvõlad ja muud kohustused	4 828	47	70	69	262	117	5 393
Allutatud kohustused	16 684	0	0	0	0	0	16 684
Valuutariski kandvad kohustused kokku	485 167	513	1 826	632	39 344	972	528 453
Bilansivälised varad lepingulistest summades	62	0	0	0	11 591	0	11 653
Bilansiväl. kohustused lepingulistest summades	11 591	0	0	0	0	62	11 653
Avatud valuutaposisioon	60 975	-27	-3	5	-124	54	60 880
31.12.2014							
	EUR	LTL	LVL	SEK	USD	Muud	Kokku
Valuutariski kandvad varad							
Nõuded pankadele ja investeerimisühingutele	79 917	826	576	538	1 507	765	84 129
Väärtpaberid	102 888	2 970	0	2	43 664	1	149 525
Antud laenud	271 057	29 019	6	19	915	16	301 032
Nõuded klientide vastu	1 393	174	0	0	2	0	1 566
Muud varad	149	0	0	0	634	0	783
Valuutariski kandvad varad kokku	455 401	32 989	582	559	46 722	782	537 035
Valuutariski kandvad kohustused							
Klientide hoiused ja saadud laenud	416 865	808	275	521	55 866	678	475 013
Intressiswapid	302	0	0	0	0	0	302
Viitvõlad ja muud kohustused	747	3 321	305	35	133	314	4 855
Allutatud kohustused	16 688	0	0	0	0	0	16 688
Valuutariski kandvad kohustused kokku	434 602	4 129	580	556	55 999	992	496 858
Bilansivälised varad lepingulistest summades	33 608	0	0	0	9 275	0	42 883
Bilansiväl. kohustused lepingulistest summades	9 275	33 608	0	0	0	0	42 883
Avatud valuutaposisioon	45 132	-4 748	2	3	-2	-210	40 177

LISA 6 Finantsvarade ja –kohustuste õiglane väärtus

Grupi juhatus on hinnanud bilansis korrigeeritud soetusmaksumuses kajastatud varade ja kohustuste õiglast väärtust. Õiglase väärtuse hindamiseks diskonteeritakse tuleviku rahavood turuintressikõvera alusel.

Õiglasel väärtusel mõõdetavate varade ja kohustuste hierarhiast tulenevalt kasutatavast hindamistehnikast annab ülevaate järgnev tabel:

	1. tase	2. tase	3. tase	31.03.2015	1. tase	2. tase	3. tase	31.12.2014
Finantsvarad õiglasel väärtusel muutusega läbi kasumiaruande								
aktsiad ja fondiosakud	6 107	0	0	6 107	6 107	0	0	6 107
müügivalmis võlakirjad	4 260	0	0	4 260	4 273	0	0	4 273
võlakirjad õiglasel väärtusel muutusega läbi kasumiaruande	136 385	0	0	136 385	139 145	0	0	139 145
Finantsvarad kokku	146 752	0	0	146 752	149 525	0	0	149 525
Finantskohustused õiglasel väärtusel muutustega läbi kasumiaruande								
intressiswapid	0	284	0	284	0	302	0	302
Finantskohustused kokku	0	284	0	284	0	302	0	302

Hierarhias kasutatud tasemed:

1. tase – aktiivsel turul noteeritud hind
2. tase – hindamistehnika, mille sisendiks on turu informatsioon (sarnaste tehingute kursid ja intressikõverad)
3. tase – muud hindamise meetodid (näiteks diskonteeritud rahavoogude meetod) hinnanguliste sisenditega

Intressiswapid on instrumendid, millele osas kasutatakse mudelipõhisel hindamisel õiglase väärtuse määramiseks aktiivsel turul kättesaadavaid sisendeid. Selliste turuvälise derivatiivide õiglane väärtus arvutatakse teoreetilise nüüdisväärtusena (NPV), kasutades sõltumatuid turuparameetreid eeldades, et ei eksisteeri riski ning määramatust. Nüüdisväärtuse diskonteerimisel kasutatakse turult kättesaadavat riskivaba tulususe määra.

Laenud on väljastatud panga äritegevuse segmendis turutingimustel ning seetõttu ei erine laenude õiglane väärtus seisuga 31.03.2015 ja 31.12.2014 oluliselt nende bilansilistest väärtustest. Laenude õiglase väärtuse määramisel kasutatakse olulisi juhtkonnapoolseid hinnanguid, mistõttu kuuluvad väljastatud laenud hierarhia 3. tasemele.

Muud nõuded klientidele, samuti viitvõlad ja muud lühiajalised kohustused on tekkinud tavapärase äritegevuse käigus ja kuuluvad tasumisele lühiajaliselt, mistõttu ei erine nende õiglane väärtus nende bilansilistest väärtusest. Need nõuded ja kohustused ei kannu intressi. Nende debitoorsete võlgnevuste, tekkepõhiste kulude ja muude võlgade õiglane väärtus on hierarhia tase 3.

Fikseeritud intressimääradega klientide deposiidid on valdavas osas lühiajalised ja deposiitide hinnastamine toimub vastavalt turutingimustele, mistõttu tuleviku rahavoogude diskonteerimise tulemusena leitav deposiitide õiglane väärtus ei erine oluliselt nende bilansilistest väärtusest. Kliendi deposiitide õiglase väärtuse määramisel kasutatakse olulisi juhtkonnapoolseid hinnanguid, mistõttu kuuluvad klientide deposiidid hierarhia 3. tasemele.

Allutatud laenudest suurem osa on saadud aastal 2014 ning ülejäänud aastal 2012. Nende laenude intressitasemed on enamvähem võrdsed ning arvestades 2014. aasta juunis saadud laenu lühikest perioodi, võib öelda, et intressitasemetes ei ole toimunud olulisi muutusi. Seega ei erine nende laenude õiglane väärtus oluliselt nende bilansilistest väärtusest. Laenude õiglase väärtuse hindamisel kasutatakse olulisi juhtkonnapoolseid hinnanguid, mistõttu kuuluvad nad hierarhia 3. tasemele.

LISA 7 Laenuportfelli jaotumine majandusharude lõikes

	31.03.2015	%	31.12.2014	%
Eraisikud	65 831	19,87%	61 965	20,31%
Kinnisvaraalane tegevus	83 541	25,22%	87 516	28,68%
Finantstegevus	36 211	10,93%	22 097	7,24%
Tööstus	31 910	9,63%	26 804	8,79%
Kutse-, teadus- ja tehnikaalane tegevus	6 172	1,86%	2 443	0,80%
Hulgi- ja jaekaubandus	14 779	4,46%	14 838	4,86%
Muud teenindavad tegevused	7 784	2,35%	7 646	2,51%
Kunst ja meelelahutus	23 849	7,20%	24 812	8,13%
Veondus ja laondus	11 567	3,49%	11 136	3,65%
Põllumajandus	8 908	2,69%	8 065	2,64%
Haldus- ja abitegevused	14 772	4,46%	11 321	3,71%
Ehitus	5 372	1,62%	4 853	1,59%
Haridus	1 694	0,51%	1 717	0,56%
Info ja side	3 016	0,91%	4 049	1,33%
Muud tegevusalad	15 872	4,79%	15 837	5,19%
Kokku	331 278	100%	305 099	100%

Laenuportfellile on tehtud provisjon mahus 4 509 EURt (31.12.2014: 4 067 EURt). Seisuga 31.03.2015 moodustas laenuportfell kokku 326 769 EURt (31.12.2014: 301 032 EURt).

LISA 8 Neto intressitulu

Intressitulu	I kv 2015	3 kuud 2015	I kv 2014	3 kuud 2014
Nõuded krediidasutustele ja investeerimisühingutele	20	20	7	7
Nõuded keskpangale	-31	-31	21	21
Võlakirjad	115	115	161	161
Liising	307	307	207	207
Võimenduse laenud ja väärtpaperite laenamised	211	211	216	216
Tarbimisläenud	556	556	431	431
Järeilmaks	1 536	1 536	898	898
Ettevõtluslaenud	3 262	3 262	1 985	1 985
Muud laenud	238	238	191	191
Kokku	6 214	6 214	4 117	4 117
Intressikulu				
Klientide hoiused ja saadud laenud	-695	-695	-426	-426
Allutatud kohustused	-297	-297	-329	-329
<i>sh. laenud seotud osapoolte vahel</i>	-100	-100	-60	-60
Kokku	-992	-992	-755	-755
Neto intressitulu	5 222	5 222	3 362	3 362

Laenude intressitulud kliendi asukoha järgi

(ei sisalda intressitulusid pankadelt ja võlakirjadelt):	I kv 2015	3 kuud 2015	I kv 2014	3 kuud 2014
Eesti	4 701	4 701	2 794	2 794
Soome	0	0	0	0
Läti	10	10	8	8
Leedu	1 399	1 399	1 126	1 126
Kokku	6 110	6 110	3 928	3 928

LISA 9 Neto teenustasutulu

Teenustasutulu	I kv 2015	3 kuud 2015	I kv 2014	3 kuud 2014
Väärtpaberivahendus- ja komisjonitasud	589	589	687	687
Varahaldus- ja sarnased tasud	2 408	2 408	1 946	1 946
Valuuta konverteerimise tulud	160	160	80	80
Tasud kaartidelt ja maksetelt	321	321	137	137
Komisjonitasu Snorase portfelli haldamise eest *	84	84	169	169
Muud teenustasutulud	175	175	148	148
Kokku	3 737	3 737	3 167	3 167
Teenustasukulu				
Makstud väärtpaberivahendus- ja komisjonitasud	-149	-149	-123	-123
Muud teenustasukulud	-246	-246	-112	-112
Kokku	-395	-395	-235	-235
Neto teenustasutulu	3 342	3 342	2 932	2 932

* Mokilizingas pakub portfelli haldamise teenust Snoras Pangale, kellele portfell müüdi 2011. aastal.

Teenustasutulud kliendi asukoha järgi:	I kv 2015	3 kuud 2015	I kv 2014	3 kuud 2014
Eesti	3 403	3 403	2 718	2 718
Soome	5	5	3	3
Läti	23	23	33	33
Leedu	247	247	292	292
Rootsi	59	59	121	121
Kokku	3 737	3 737	3 167	3 167

LISA 10 Tegevuskulud

	I kv 2015	3 kuud 2015	I kv 2014	3 kuud 2014
Palk ja boonused	1 970	1 970	1 498	1 498
Sotsiaal- ja muud maksud	615	615	473	473
Tööjõukulud kokku	2 585	2 585	1 971	1 971
IT kulud	340	340	287	287
Infoteenused ja pangateenused	163	163	134	134
Turunduskulud	840	840	1 058	1 058
Kontorikulud	128	128	104	104
Transpordi- ja sidekulud	50	50	40	40
Töötajate koostis- ja lähetuskulud	57	57	50	50
Muud sisseostetud teenused	620	620	377	377
Muud administratiivkulud	261	261	259	259
Põhivara kulum	153	153	147	147
Kasutusrendimaksud	217	217	204	204
Muud tegevuskulud	34	34	27	27
Muud tegevuskulud kokku	2 863	2 863	2 687	2 687
Tegevuskulud kokku	5 448	5 448	4 658	4 658

LISA 11 Nõuded keskpangale, krediidasutustele ja investeerimisühingutele

	31.03.2015	31.12.2014
Nõudmiseni hoiused *	25 042	38 702
Kohustuslik reservkapital keskpangas	4 803	4 498
Muud nõuded keskpangale	83 629	40 929
Kokku	113 474	84 129
* Raha ja raha ekvivalendid rahavoogude aruandes	108 671	79 631

Nõuete jaotus riikide lõikes on esitatud lisa 3. Nõudmiseni hoiuste hulgas kajastuvad nõuded investeerimisühingutele kogusummas 15 138 EURt (31.12.2014: 14 484 EURt). Kõik ülejäänud nõudmiseni ja tähtajalised hoiused on krediidasutustes ja keskpangas. Kohustusliku reservkapitali nõue seisuga 31.03.2015 oli 1% (2014: 1%) kõigist finantseerimisallikatest (kliientide hoiused ja saadud laenud). Reservi nõuet täidetakse kuu keskmisena eurodes või keskpanga poolt aktsepteeritud välisfinantsvarades.

LISA 12 Klientide hoiused ja saadud laenud

Hoiused/laenud liikide kaupa	31.03.2015	31.12.2014
nõudmiseni hoiused	275 079	273 732
tähtajalised hoiused	214 314	184 190
saadud laenud	16 700	17 091
Kokku	506 093	475 013
Hoiused/laenud klienditüübi kaupa		
eraisikud	158 101	156 444
juriidilised isikud	339 753	311 228
avalik sektor	8 239	7 341
Kokku	506 093	475 013

Saadud laenud sisaldavad laene Maaelu Edendamise Sihtasutuselt summas 3 381 (31.12.2014: 3 557) EURt eesmärgiga finantseerida väikeettevõtete laene maapiirkondades, saadud arvelduskrediite ning laenu Euroopa Keskpangalt summas 13 010 (31.12.2014: 13 005) EURt. Enamuse klientide hoiuste ja saadud laenude nominaalne intressimäär on võrdne nende sisemise intressimääraga, kuna muid olulisi tasusid ei ole makstud.

LISA 13 Tingimuslikud kohustused

Tühistamatud tehingud	Tegevusgarantiid	Finantsgarantiid	Valmisolekulaenud	Kokku
Kohustus lepingulises summas 31.03.2015	7 210	2 670	62 265	72 145
Kohustus lepingulises summas 31.12.2014	6 892	2 899	61 334	71 125

LISA 14 Tava ja lahustatud puhaskasum aktsia kohta

Tava puhaskasumi arvutamiseks aktsia kohta on puhaskasum jagatud kaalutud keskmise emiteeritud aktsiate arvuga. Lahustatud puhaskasumi arvutamiseks on lihtaktsiatele liidetud tingimuslikud aktsiad tulenevalt detsembris 2012 emiteeritud allutatud võlakirjade omanike õigusest võlakirjad konverteerida aktsiateks juhul, kui emitent teostab uue aktsiaemissiooni ning kuni 10% madalama hinnaga uue aktsiaemissiooni hinnast.

	I kv 2015	3 kuud 2015	I kv 2014	3 kuud 2014
Emaettevõtte omanike osa kasumist (EURt)	4 903	4 903	1 426	1 426
Kaalutud keskmine aktsiate arv (tuh)	23 356	23 356	19 203	19 203
Tava puhaskasum aktsia kohta (EUR)	0,21	0,21	0,07	0,07
Lahustatud puhaskasum aktsia kohta (EUR)	0,21	0,21	0,07	0,07

LISA 15 Kapitali adekvaatsus

Kapitalibaas	31.03.2015	31.12.2014
Sissemakstud aktsiakapital	23 356	23 356
Ülekurss	33 992	33 992
Reservkapital	435	435
Eelmiste perioodide jaotamata kahjum	-2 041	-11 244
Immateriaalne põhivara (miinusega)	-1 591	-1 574
Aruandeperioodi kasum	0	9 203
Mittekontrolliv osalus	1 423	1 727
Esimese taseme omavahendid kokku	55 574	55 895
Allutatud kohustused	16 650	16 650
Teise taseme omavahendid kokku	16 650	16 650
Neto-omavahendid kapitali adekvaatsuse arvutamiseks	72 224	72 545
Riskiga kaalutud varad		
Krediidiasutused ja investeerimisühingud standardmeetodil	5 106	8 237
Äriühingud standardmeetodil	165 572	153 250
Jaenõuded standardmeetodil	99 532	101 741
Viivituses nõuded standardmeetodil	4 750	5 438
Investeerimisfondide aktsiad ja osakud standardmeetodil	5 809	5 608
Sidusettevõtete aktsiad	36	0
Muud varad standardmeetodil	3 764	5 675
Krediidirisk ja vastaspoole krediidirisk kokku	284 569	279 949
Valutarisk	5 978	5 735
Intressipositsioonirisk	2 970	2 028
Aktsiapositsioonirisk	83	96
Operatsioonirisk baasmeetodil	44 367	30 066
Kokku riskiga kaalutud varad	337 967	317 874
Kapitali adekvaatsus (%)	21,37	22,82
Tier 1 kapitali suhtarv (%)	16,44	17,58

AS LHV Group aktsionärid

AS-il LHV Group on 23 356 005 lihtaktsiat, mille nimiväärtus on 1 euro.

31.03.2015 seisuga oli AS-il LHV Group 266 aktsionäri:

- 13 370 738 aktsiat (57,2%) kuulus nõukogu ja juhatuse liikmetele ning nendega seotud isikutele.
- 9 195 778 aktsiat (39,4%) kuulus Eesti ettevõtjatele ja investoritele ning nendega seotud isikutele.
- 789 489 aktsiat (3,4%) kuulus LHV praegustele ja endistele töötajatele ning nendega seotud isikutele.

31.12.2014 seisuga olid kümme suurimat aktsionäri:

aktsiate arv	osalus	aktsionäri nimi
3 357 920	14,4%	AS Lõhmus Holdings
2 978 367	12,8%	Rain Lõhmus
1 637 897	7,0%	Andres Viisemann
1 418 000	6,1%	Ambient Sound Investments OÜ
1 210 215	5,2%	OÜ Krenno
995 000	4,3%	AS Genteel
931 978	4,0%	AS Amalfi
696 297	3,0%	OÜ Kristobal
653 165	2,8%	SIA Krugmans
576 667	2,5%	Bonaares OÜ

Juhatus ja nõukogu liikmete omanduses olevad aktsiad

Erkki Raasuke omab 80 000 aktsiat.

Rain Lõhmus omab 2 978 367 aktsiat, AS Lõhmus Holdings 3 357 920 aktsiat ja OÜ Merona Systems 200 000 aktsiat.

Andres Viisemann, temaga seotud isikud ning Viisemann Holdings OÜ omavad kokku 2 472 822 aktsiat.

Tauno Tats ei oma aktsiaid. Ambient Sound Investments OÜ omab 1 418 000 aktsiat.

Tiina Mõis ei oma aktsiaid. AS Genteel omab 995 000 aktsiat.

Heldur Meerits ei oma aktsiaid. AS Amalfi omab 931 978 aktsiat.

Raivo Hein ei oma aktsiaid. OÜ Kakssada Kakskümmend Volti omab 536 651 aktsiat.

HTB Investeeringute OÜ ja Hannes Tamjärviga seotud isikud omavad 400 000 aktsiat.

AS LHV Group ning tema tütarühingute nõukogud ja juhatused

AS LHV Group

Nõukogu: Raivo Hein, Rain Lõhmus, Heldur Meerits, Tiina Mõis, Hannes Tamjärv, Tauno Tats, Andres Viisemann

Juhatus: Erkki Raasuke

AS LHV Varahaldus

Nõukogu: Erki Kilu, Erkki Raasuke, Andres Viisemann

Juhatus: Mihkel Oja, Joel Kukemelk

AS LHV Pank

Nõukogu: Raivo Hein, Rain Lõhmus, Heldur Meerits, Tiina Mõis, Erkki Raasuke, Hannes Tamjärv, Andres Viisemann

Juhatus: Jüri Heero, Erki Kilu, Andres Kitter, Martin Lengi, Indrek Nuume, Martti Singi

UAB Mokilizingas

Nõukogu: AS LHV Group, AS LHV Pank, UAB „K2Z”, KÜB „RAZFin

Juhatus: Khalid Bouzerda, Erki Kilu, Erkki Raasuke, Alvydas Žabolis

Tegevjuht: Jurgis Rubazevicius