

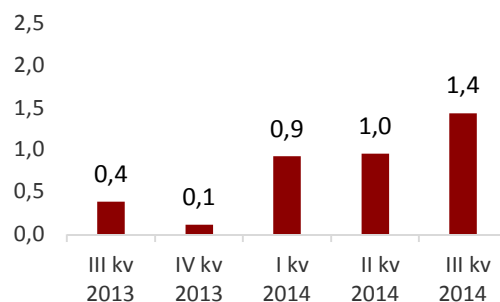
# Vahearuanne jaanuar – september 2014

## Tulemuste kokkuvõte

### III kvartal 2014 võrdluses II kvartaliga 2014

- Puhaskasum 1,4 EURm (1,0 EURm), millest emaettevõtte omanike osa 1,4 EURm (0,9 EURm)
- Netotulud 5,4 EURm (4,9 EURm)
- Tegevuskulud 3,2 EURm (3,2 EURm)
- Laenuprovisjonid 0,8 EURm (0,8 EURm)
- Omakapitali tootlus 13,9% (11,2%)
- Kapitali adekvaatsus 19,6% (21,5%)

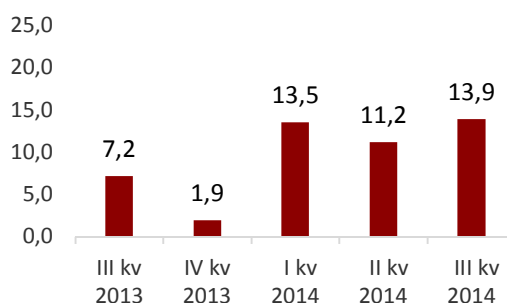
EURm Kasum kvartalite lõikes



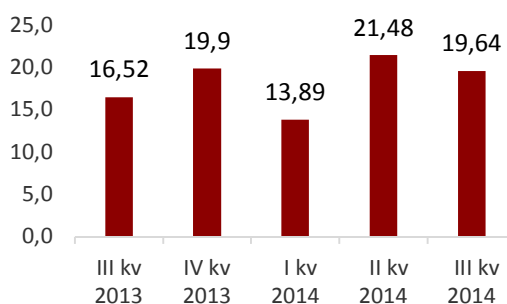
### III kvartal 2014 võrdluses III kvartaliga 2013

- Puhaskasum 1,4 EURm (0,4 EURm), millest emaettevõtte omanike osa 1,4 EURm (0,4 EURm)
- Netotulud 5,4 EURm (3,5 EURm)
- Tegevuskulud 3,2 EURm (2,6 EURm)
- Laenuprovisjonid 0,8 EURm (0,5 EURm)
- Omakapitali tootlus 13,9% (7,2%)
- Kapitali adekvaatsus 19,6% (16,5%)

% Omakapitali tootlus



% Kapitali adekvaatsus



Omakapitali tootluse suhtarv baseerub AS LHV Pank omanikele omistatud kasumil ja omakapitalil ning ei sisalda mittekontrollivat osalust.

## Sisukord

<b>Äritegevus</b> .....	<b>3</b>
<b>Finantstulemused</b> .....	<b>4</b>
<b>Likviidsus ja kapitaliseeritus</b> .....	<b>6</b>
<b>KONSOLIDEERITUD RAAMATUPIDAMISE VAHEARUANNE</b> .....	<b>7</b>
Konsolideeritud koondkasumiaruanne .....	7
Konsolideeritud finantsseisundi aruanne .....	8
Konsolideeritud rahavoogude aruanne .....	9
Konsolideeritud omakapitali muutuste aruanne.....	10
Konsolideeritud raamatupidamisaruannete lisad .....	11
LISA 1 Raamatupidamisarvestuse põhimõtted.....	11
LISA 2 Varade ja kohustuste jaotumine riikide lõikes .....	11
LISA 3 Varade ja kohustuste jaotumine lepinguliste tähtaegade lõikes .....	12
LISA 4 Avatud valuutaposisioonid.....	13
LISA 5 Laenuportfelli jaotumine majandusharude lõikes .....	14
LISA 6 Finantsvarade ja –kohustuste õiglane väärtus .....	14
LISA 7 Neto intressitulu .....	15
LISA 8 Neto teenustasutulu.....	16
LISA 9 Tegevuskulud.....	16
LISA 10 Nõuded keskpangale, krediidasutustele ja investeerimisühingutele.....	17
LISA 11 Klientide hoised ja saadud laenud .....	17
LISA 12 Varahaldusteenusega seotud klientide hallatavad varad.....	17
LISA 13 Tingimuslikud kohustused .....	17

## Äritegevus

Ettevõtete krediidiportfelli kasv oli III kvartalis hea, kasvades aastaga 69,5 mln eurot (+54%) ja kvartaliga 20,1 mln eurot (+11%). Suurimaks kasvu allikaks oli kinnisvaraalaane tegevus, mis on traditsiooniliselt kommertspankade poolt kõige rohkem finantseeritud valdkond. Võrreldes varasema aastaga kasvasid laenu kinnisvaraalaaseks tegevuseks 38,1 mln eurot (+89%) ja võrreldes varasema kvartaliga 12,2 mln eurot (+18%). LHV Pank on peamiselt finantseerinud rendivooga kinnisvaraobjekte, aga ka seni tugevana püsinud turu taustal korterelamute arendusi.

Lisaks kinnisvaraalaasele tegevusele olid suurima kasvuga sektoriteks aastases võrdluses kunsti- ja meelelahutussektor (8,8 mln eurot; +124%) ja ehitussektor (6,3 mln eurot; 173%), eelmise kvartaliga võrreldes anti lisaks kinnisvarasektorile laene enam valdusettevõtetele, sh osaluste ostudeks (4 mln eurot; +21%), ning jäätmekäitlusettevõtetele (3,3 mln eurot; +1223%).

Kõige enam ettevõtte laenusid on jätkuvalt antud kinnisvarasektorisse, see moodustab 39% panga ettevõtete laenu portfelli. Kinnisvaralaenudest on põhiline osa väljastatud rendivooga projektidele, teise suurema osa moodustavad kinnisvaraarendused, mis suures osas on lõppjärgus. Enamus finantseeritud kinnisvaraarendusi asuvad Tallinnas, mõni ka Tartu linnas. Tallinna uusarenduste finantseerimisel omab pank ca 25% suurust turuosa, mis võrreldes eelmise kvartali ca 30% turuosaga on märgatavalt langenud.

Sektori lähituleviku suhtes on LHV mõeldukalt ettevaatlik, korterite järelturul on pakkumiste arv võrreldes aasta algusega järsult kasvanud. Samal ajal aset leidev tehinguaktiivsuse langus toob üsna tõenäoliselt kaasa hindade languse. Samasugust trendi võib oodata ka uusarendustes, kus pakkumiste arv on viimaste kvartalite jooksul samuti järsult kasvanud. Pakkumise kasvu ja halveneva sentimentide taustal on arvestatud ka võimaliku uusarenduste hinnalangusega. LHV on end sellise stsenaariumi esinemiseks hästi positioneerinud, kuivõrd finantseeritud arendused asuvad heades asukohtades, suuremad arendused on lõppjärgus ning projektide riski ja planeeritava hinna keskmise suhe jääb alla 50%. Siiski toimub uute projektide finantseerimine varasemaga võrreldes konservatiivsematel tingimustel.

Kinnisvarasektori järel on enim laenusid väljastatud töötlevale tööstusele (osakaal 14%) ning finants- ja kindlustustegevusele, sh valdusettevõtetele (10%). Venemaa impordikeelu tõttu

kõrgendatud tähelepanu all olev põllumajandus moodustab portfelli vaid 3%, samuti on sektori kasv olnud selgelt aeglasem kui turul tervikuna.

Otsesest mõjust keerulisem on hinnata Venemaa impordikeeldust tulenevat kaudset mõju. Märkimisväärse ekspordi sihtkoha kadumine tekitab põllumajanduses ja toiduainetöötuses tootmisressursi ülejäägi ning pakkumise suurenemisest tingitud müügihindade langus survestab nii palku kui töökohti. Lisaks mõjutab see Eesti ülejäänud ekspordipartnerite majanduste väljavaateid ja seeläbi Eesti ekspordivõimet teistesse riikidesse. Siiski on LHV seisukohal, et nii Venemaa impordikeelu otsene kui kaudne mõju jäävad panga klientide ja seeläbi ka ettevõtete laenu portfelli jaoks madalaks.

Lähituleviku finantseerimisotsuste juures muutub üha olulisemaks vastava majandussektori üldine käekäik, kuivõrd erinevate sektorite majandustulemused võivad praeguses faasis üksteisest kardinaalselt erineda.

Teises kvartalis alustatud ärialaenude provisjonimudeli valideerimine jätkus kolmandas kvartalis. Mudeli valideerimise tulemusel mindi üle uuele üldprovisjoni meetodikale ning tehti mõningal määral täiendavaid laenuprovisjone.

Peale Euroopa Keskpanga hoiuste intressimäära langetamist juunis -0,1%-le tuli Euroopa Keskpank välja suunatud likviidsuse pakkumisega euroala kommertspankadele (TLTRO). Programmi eesmärk on suunata pankade kaudu raha reaalmajandusse ning selle raames on pankadel võimalik võtta laenu kaheksal korral kahe aasta jooksul. LHV osales finantseerimisoperatsioonis esmakordselt eesmärgiga protsess sisse töötada ning võttis esimeses etapis laenu 13 miljonit eurot. Edasiste finantseerimisotsuste tegemine saab toimuma kaalutletult ning ärielistest eesmärkidest lähtuvalt. Septembri alguses langetas Euroopa Keskpank täiendavalt hoiuste intressimäära -0,2%-le.

Alates 01. augustist hakkasid täies ulatuses kehtima kõrgemad kapitalinõuded Eestis tegutsevatele pankadele – baasmäär 8%, kapitali säilitamise puhver 2,5% ja süsteemse riski puhver 2%. Seega on kapitali adekvaatsuse miinimumtase kokku 12,5%.

Augustis tuli pank tuli turule kaardimaksete vastuvõtmise teenusega äriklientidele ning esimesed kliendid hakkasid kohe ka teenust kasutama. Järeelmaksu klientidele hakati pakkuma kindlustust lepingu sõlmimisel.

## Finantstulemused

III kvartal oli edukas nii ärimahtude kasvu kui ka kasumlikkuse osas. LHV Pank teenis III kvartalis 4,5 mln eurot puhast intressitulu ja 0,9 mln eurot puhast teenustasutulu. Kokku oli panga puhastulu 5,4 mln eurot, kulud 3,2 mln eurot ja laenuprovisjonid 0,8 mln eurot. Panga III kvartali kasumiks kujunes 1,4 mln eurot.

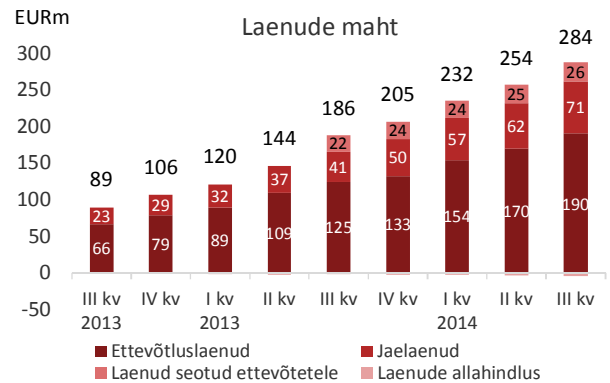
LHV Pank 9 kuu kasum ulatus 3,31 mln euroni, mida on 54% rohkem kui eelneva aasta samal perioodil (2,15). Seejuures kasvasid neto intressitulud 67% ning neto teenustasutulud 22%. Finantstulud on 9 kuu kokkuvõttes 88% võrra väiksemad, kui eelneval aastal, kuna siis realiseeriti müügiootel võlakirjaportfelli kasum, mille tõttu teeniti suuremat finantstulu.

Teenustasutuludest annavad jätkuvalt suurima panuse tulud väärtpaperivahendusest. Kasvutrendi näitavad ka tulud kaartidelt ja arveldustelt.

Neto intressitulu suur kasv tuleneb ärimahtude kasvust. Panga laenuportfellide kogumaht ulatus septembri lõpuks 284 mln euroni (september 2013: 186 EURm). Portfellide maht kasvas aastaga 52%. Laenuportfelist suurima osa moodustavad laenud ettevõtetele, mis on aastaga kasvanud 52% 189 mln euroni (124

EURm). Jaelaenude portfelli on aastaga kasvanud 73% 69 mln euroni (40 EURm).

Laenumahu kasv oli III kvartalis 30 mln eurot (II kvartalis 21 mln).



Panga hoiuste maht kasvas aastaga 38% ning oli septembri lõpuks oli 396 mln eurot (288 EURm). Esimese poolaastaga võrreldes toimus hoiuste mahtudes kolmandas kvartalis kiirem kasv. Hoiustest 212 mln eurot olid nõudmiseni ja 184 mln eurot tähtajalised hoiused.

Kasumiaruanne	III kvartal	II kvartal	kvartaalne	III kvartal	aastane
EURm	2014	2014	muutus	2013	muutus
neto intressitulu	4,48	4,01	59%	2,12	59%
neto teenustasutulu	0,93	0,85	34%	0,79	34%
muud finantstulud	0,01	0,07	-340%	1,95	-340%
neto tegevustulud kokku	5,42	4,94	54%	4,86	54%
muud tulud	0,01	0,00	-44%	0,01	-44%
tegevuskulud	-3,16	-3,22	21%	-2,44	21%
laenukahjumid	-0,84	-0,76	54%	-0,76	54%
<b>kasum</b>	<b>1,44</b>	<b>0,95</b>	<b>273%</b>	<b>1,67</b>	<b>273%</b>

Ärimahud	30.09.2014	31.12.2013	muutus
EURm			
laenuportfell	283,6	204,6	39%
finantsinvesteeringud	124,3	42,7	191%
klientide hoiused	396,4	356,3	11%
omakapital (sh vähemusosalus)	42,2	26,9	57%
pangas varasid hoidvate klientide arv	57 535	48 863	18%
laenuklientide arv Soomes	11 180	9 066	23%

Suhtarvud EURm	III kvartal 2014	II kvartal 2014	kvartaalne muutus	III kvartal 2013	aastane muutus
puhaskasum	1,4	1,0	0,4	0,4	0,6
keskmise omakapital	41,3	34,2	10,1	21,6	22,6
omakapitali tootlus (ROE) %	13,9	11,2	2,7	7,2	4,0
neto intressitulu	4,5	4,0	0,5	2,8	1,2
intressitootvad varad, keskmine	447,3	414,8	32,5	326,8	88,0
neto intressimarginaal (NIM) %	4,01	3,87	0,14	3,46	0,41
hinna vahe (SPREAD) %	3,92	3,79	0,13	3,40	0,39
kulude ja tulude suhe %	58,1	65,3	-7,2	73,7	-8,4

**Suhtarvude selgitused** (kvartaalsed suhtarvud on viidud aasta baasile)

keskmise omakapital (emaettevõtte omanikele kuuluv) = (aruandeperioodi lõpu omakapital + eelmise perioodi lõpu omakapital) / 2

omakapitali tootlus (ROE) = kvartali puhaskasum (emaettevõtte omanike osa) / keskmine omakapital (emaettevõtte omanikele kuuluv) \* 100

neto intressimarginaal (NIM) = neto intressitulu / intressitootvad varad, keskmine \* 100

hinna vahe (SPREAD) = intressitootvate varade intressitootlus – võõrkapitali hind

intressitootvate varade intressitootlus = intressitulu / intressitootvad varad, keskmine \* 100

võõrkapitali hind = intressikulu / intressikandvad kohustused, keskmine \* 100

kulude ja tulude suhe = tegevuskulud kokku / netotulud kokku \* 100

## Likviidsus ja kapitaliseeritus

III kvartalis kasvas panga omavahendite tase peamiselt tulenevalt esimese poolaasta kasumi vaheauditeerimisest ning kaasamisest omavahendite koosseisu. Panga omavahendite tase seisuga 30.09.2014 oli 52,3 mln eurot (30.06.2014: 51,3 mln eurot).

Panga likviidsuse katekordaja (LCR), mida arvutatakse vastavalt Basel Komitee määratlusele, oli septembri lõpu seisuga 306% (30.06.2014: 385%). Pank loeb likviidsuspuhvrite hulka raha ja võlakirjaportfellid, mis moodustasid bilansimahust 39% (30.06.2014: 40%). Panga laenude ja hoiuste suhe III kvartali lõpus oli 72% (30.06.2014: 71%).

Pank on raporteerimisperioodi lõpus hästi kapitaliseeritud, kapitali adekvaatsuse tase oli 19,6% (30.06.2014: 21,5%).

Kapitali adekvaatsuse arvutamisel on kaasatud AS LHV Pank ja tema tütarettevõtte AS LHV Finance.

Pank kasutab krediidi- ja tururiski kapitalinõuete arvutamiseks standardmeetodit ning operatsiooniriski kapitalinõuete arvutamiseks baasmeetodit. Pank on aruandeaastal ning võrreldaval perioodil täitnud kõiki kapitalinõudeid.

Igal aastal viiakse läbi sisemise kapitali adekvaatsuse hindamise protsess (ICAAP), mille eesmärk on tuvastada võimalik kapitalivajadus lisaks regulatiivsetele kapitalinõuetele.

### Kapitali adekvaatsus (tuhandetes eurodes)

Kapitalibaas	30.09.2014	31.12.2013
Sissemakstud aktsiakapital	45 500	33 500
Kasumi arvel moodustatud reservid	118	0
Eelmiste aastate jaotamata kahjum	-6 796	-9 044
Immateriaalne põhivara (miinusega)	-513	-533
Aruandeperioodi kasum/kahjum	1 796	2 366
Mittekontrolliv osalus	152	77
<b>Esimese taseme omavahendid kokku</b>	<b>40 257</b>	<b>26 366</b>
Allutatud kohustused	12 000	10 000
<b>Teise taseme omavahendid kokku</b>	<b>12 000</b>	<b>10 000</b>
<b>Neto-omavahendid kapitali adekvaatsuse arvutamiseks</b>	<b>52 257</b>	<b>36 366</b>
<b>Kapitalinõuded</b>		
Krediidiasutused ja investeerimisühingud standardmeetodil	4 061	3 390
Äriühingud standardmeetodil	154 516	107 020
Jaenõuded standardmeetodil	80 198	55 970
Viivituses nõuded standardmeetodil	2 843	1 770
Muud varad standardmeetodil	2 274	1 450
<b>Krediidiriski ja vastaspoole krediidiriski kapitalinõuded kokku</b>	<b>243 892</b>	<b>169 600</b>
Valuutariski kapitalinõue	650	220
Intressipositsiooniriski kapitalinõue	2 257	3 120
Aktsiapositsiooniriski kapitalinõue	80	60
Operatsiooniriski kapitalinõuded baasmeetodil	19 194	9 750
<b>Kokku kapitalinõuded adekvaatsuse arvutamiseks</b>	<b>266 073</b>	<b>182 754</b>
<b>Kapitali adekvaatsus (%)</b>	<b>19,64</b>	<b>19,90</b>
<b>Tier 1 kapitali suhtarv (%)</b>	<b>15,13</b>	<b>14,43</b>

# KONSOLIDEERITUD RAAMATUPIDAMISE VAHEARUANNE

## Konsolideeritud koondkasumiaruanne

EURt	Lisa	III kvartal 2014	aasta algusest 2014	III kvartal 2013	aasta algusest 2013
Intrössitulu		5 362	14 512	3 448	9 355
Intrössikulu		-878	-2 460	-621	-2 146
<b>Neto intrössitulu</b>	<b>7</b>	<b>4 484</b>	<b>12 052</b>	<b>2 827</b>	<b>7 209</b>
Teenustasutulu		1 216	3 581	939	2 981
Teenustasukulu		-289	-841	-247	-736
<b>Neto teenustasutulu</b>	<b>8</b>	<b>927</b>	<b>2 740</b>	<b>692</b>	<b>2 245</b>
Netotulem õiglasest väärtuses kajastatavatelt finantsvaradelt		11	264	-2	2 330
Valuutakursi ümberhindlus		1	5	-3	-10
<b>Neto kasum finantsvaradelt</b>		<b>12</b>	<b>269</b>	<b>-5</b>	<b>2 320</b>
Muud tulud		12	37	25	51
Tegevuskulud	9	-3 159	-9 610	-2 609	-7 759
<b>Ärikasum</b>		<b>3 535</b>	<b>8 385</b>	<b>1 861</b>	<b>5 649</b>
Laenude allahindluse kulu		-840	-2 176	-544	-1 915
<b>Aruandeperioodi puhaskasum</b>		<b>1 438</b>	<b>3 312</b>	<b>386</b>	<b>2 151</b>
<b>Muu koondkasum</b>					
Kirjed, mida võib edaspidi klassifitseerida kasumiaruandesse:					
Müügivalmis finantsvarade ümberhindlus		3	27	-9	-34
<b>Aruandeperioodi koondkasum</b>		<b>1 441</b>	<b>3 339</b>	<b>377</b>	<b>2 117</b>
<b>Kasum omistatud:</b>					
Emaettevõtte omanikud		1 382	3 199	410	2 229
Mittekontrolliv osalus		56	113	-24	-78
<b>Aruandeperioodi kasum</b>		<b>1 438</b>	<b>3 312</b>	<b>386</b>	<b>2 151</b>
<b>Kokku koondkasum omistatud:</b>					
Emaettevõtte omanikud		1 385	3 226	401	2 195
Mittekontrolliv osalus		56	113	-24	-78
<b>Aruandeperioodi koondkasum</b>		<b>1 441</b>	<b>3 339</b>	<b>377</b>	<b>2 117</b>

## Konsolideeritud finantsseisundi aruanne

EURt	Lisa	30.09.2014	31.12.2013
<b>Varad</b>			
Nõuded keskpankadele	10	40 463	133 839
Nõuded krediidiasutustele	10	13 616	15 300
Nõuded investeerimisühingutele	10	5 946	1 456
Müügivalmis finantsvarad		4 268	11 903
Finantsvarad õiglasest väärtuses muutustega läbi kasumiaruande		120 054	30 816
Laenuõuded klientide vastu	5	283 649	204 563
Muud nõuded klientidele		231	719
Muud varad		1 612	939
Materiaalne põhivara		510	416
Immateriaalne põhivara		512	533
<b>Varad kokku</b>		<b>470 861</b>	<b>400 484</b>
<b>Kohustused</b>			
Klientide hoiused ja saadud laenud	11	413 690	359 837
Finantskohustused õiglasest väärtuses muutustega läbi kasumiaruande		362	433
Viitvõlad ja muud kohustused		62 530	3 317
Allutatud kohustused		12 031	10 025
<b>Kohustused kokku</b>		<b>428 613</b>	<b>373 612</b>
<b>Omakapital</b>			
Aktsiakapital		45 500	33 500
Opsioonide reserv		37	0
Kohustuslik reservkapital		118	0
Muud reservid		0	-27
Jaotamata kahjum		-3 597	-6 678
<b>Emaettevõtte aktsionäridele kuuluv omakapital kokku</b>		<b>42 058</b>	<b>26 795</b>
Mittekontrolliv osalus		190	77
<b>Omakapital kokku</b>		<b>42 248</b>	<b>26 795</b>
<b>Kohustused ja omakapital kokku</b>		<b>470 861</b>	<b>400 484</b>



# Konsolideeritud rahavoogude aruanne

EURt	Lisa	9 kuud 2014	9 kuud 2013
<b>Rahavood äritegevusest</b>			
Saadud intressid		14 083	9 355
Makstud intressid		-2 294	-2 146
Saadud teenustasud		3 586	2 971
Makstud teenustasud		-841	-736
Makstud tööjõu kulu		37	51
Makstud administratiiv- ja muud tegevuskulud		-4 723	-3 649
Makstud tulumaks		-4 325	-3 709
<b>Rahavood äritegevusest enne äritegevusega seotud varade ja kohustuste muutust</b>		<b>5 523</b>	<b>2 137</b>
<b>Äritegevusega seotud varade muutus:</b>			
Kauplemisportfelli neto soetus ja müük		0	0
Laenuõuded klientidele		-80 323	-86 121
Tähtajalised nõuded pankadele		-495	-124
Kohustuslik reservkapital keskpangas		-425	-141
Tagatisdeposiidid		-354	82
Muud varad		-512	53
<b>Äritegevusega seotud kohustuste muutus:</b>			
Klientide nõudmiseni hoised		47 990	30 629
Klientide tähtajalised hoised		-8 088	-25 077
Saadud laenud ja nende tagasimaksed		13 807	1 183
Kauplemiseks hoitavaid finantskohustused õiglasel väärtuses muutusega läbi kasumiaruande		-71	-146
Muud kohustused		-875	1 149
<b>Neto rahavood äritegevusest</b>		<b>-23 823</b>	<b>-76 377</b>
<b>Rahavood investeerimistegevusest</b>			
Soetatud põhivara		-354	-197
Lunastustähtajani hoitavaid investeringute soetused		0	-2 790
Müüdnud või lunastatud müügivalmis investeringud (eelnevalt lunastustähtajani hoitavaid investeringud)		7 730	61 130
Netomuutus õiglasel väärtuses muutusega läbi kasumiaruande kajastatavatelt investeringutelt		-89 043	7 510
<b>Neto rahavood investeerimistegevusest</b>		<b>-81 667</b>	<b>65 653</b>
<b>Rahavood finantseerimistegevusest</b>			
Aksiakapitali sissemakse		12 000	4 800
Mittekontrolliva osaluse sissemakse tütarettevõtte aksiakapitali		0	175
Saadud laenud		8 000	3 000
Saadud laenude tagasimaksed		-6 000	-3 000
<b>Neto rahavood finantseerimistegevusest</b>		<b>14 000</b>	<b>4 975</b>
<b>Raha ja raha ekvivalentide muutus</b>			
Raha ja raha ekvivalendid aruandeperioodi alguses		147 198	87 742
<b>Raha ja raha ekvivalendid aruandeperioodi lõpus</b>	<b>10</b>	<b>55 708</b>	<b>81 993</b>

## Konsolideeritud omakapitali muutuste aruanne

EURt	Emaettevõtte omanikele omistatav					Mitte-kontrolliv osalus	Oma-kapital kokku
	Aktia-kapital	Kohustuslik reserv	Muud reservid	Jaotamata kahjum	Kokku		
<b>Saldo seisuga 01.01.2013</b>	<b>23 700</b>	<b>0</b>	<b>0</b>	<b>-9 044</b>	<b>14 656</b>	<b>0</b>	<b>14 656</b>
Aktiakapitali sissemakse	4 800	0	0	0	4 800	0	9 800
Mittekontrolliva osaluse sissemakse tütaretevõtte aktiakapitali	0	0	0	0	0	175	175
<i>Puhaskasum</i>	<i>0</i>	<i>0</i>	<i>0</i>	<i>2 229</i>	<i>2 229</i>	<i>-78</i>	<i>2 151</i>
<i>Muu koondkasum</i>	<i>0</i>	<i>0</i>	<i>-34</i>	<i>0</i>	<i>-34</i>	<i>0</i>	<i>-34</i>
Aruandeperioodi koondkasum kokku	0	0	-34	2 229	2 195	-78	2 117
<b>Saldo seisuga 30.09.2013</b>	<b>28 500</b>	<b>0</b>	<b>-34</b>	<b>-6 815</b>	<b>21 651</b>	<b>97</b>	<b>21 748</b>
<b>Saldo seisuga 01.01.2014</b>	<b>33 500</b>	<b>0</b>	<b>-27</b>	<b>-6 678</b>	<b>26 795</b>	<b>77</b>	<b>26 872</b>
Kantud kohustuslikku reservkapitali	0	118	0	-118	0	0	0
Aktiakapitali sissemakse	12 000	0	0	0	12 000	0	12 000
Aktiaoptioonid	0	0	0	37	37	0	37
<i>Puhaskasum</i>	<i>0</i>	<i>0</i>	<i>0</i>	<i>3 199</i>	<i>3 199</i>	<i>113</i>	<i>3 312</i>
<i>Muu koondkasum</i>	<i>0</i>	<i>0</i>	<i>27</i>	<i>0</i>	<i>27</i>	<i>0</i>	<i>27</i>
Aruandeperioodi koondkasum kokku	0	0	0	3 199	3 226	113	3 339
<b>Saldo seisuga 30.09.2014</b>	<b>45 500</b>	<b>118</b>	<b>0</b>	<b>-3 560</b>	<b>42 058</b>	<b>190</b>	<b>42 248</b>

## Konsolideeritud raamatupidamisaruannete lisad

### LISA 1 Raamatupidamisarvestuse põhimõtted

Raamatupidamise vahearuanne on koostatud kooskõlas rahvusvahelise finantsaruandluse standardiga IAS 34 „Vahearuanne“ nagu see on vastu võetud Euroopa Liidu poolt. Vahearuanne tuleks lugeda koos 31.12.2013 lõppenud majandusaasta aruandega, mis on koostatud kooskõlas rahvusvaheliste finantsaruandluse standarditega (IFRS). 1. jaanuarist 2014 kehtima hakanud uued ja muudetud standardid ja tõlgendused ei oma olulist mõju panga finantsaruannetele vahearuanne koostamise seisuga. Raamatupidamise vahearuanne on auditeerimata ning ei sisalda kogu informatsiooni, mis on vajalik raamatupidamise aastaaruande esitamiseks.

Raamatupidamise vahearuanne arvnäitajad on esitatud tuhandetes eurodes, kui ei ole märgitud teisiti. Vahearuanne on konsolideeritud ja sisaldab AS LHV Pank ja tema tütarettevõtete AS LHV Finance (osalus 65%) tulemusi.

### LISA 2 Varade ja kohustuste jaotumine riikide lõikes

30.09.2014	Eesti	Läti	Leedu	Soome	Hol-land	Saksa-maa	Muu EL	USA	Muud	Kokku
Nõuded pankadele ja inv.ühingutele	46 689	186	1 079	2 856	364	74	2 932	5 732	113	60 025
Finantsinstrumendid ja väärtpaberid	602	3 980	2 661	103	285	46 414	9 158	2	61 117	124 322
Laenud klientidele	233 672	545	26 626	19 638	6	0	3 150	0	12	283 649
Nõuded klientide vastu	223	2	6	0	0	0	0	0	0	231
Muud varad	708	5	3	0	0	0	0	896	0	1 612
Põhivarad	954	0	0	68	0	0	0	0	0	1 022
<b>Varad kokku</b>	<b>282 848</b>	<b>4 718</b>	<b>30 375</b>	<b>22 665</b>	<b>655</b>	<b>46 488</b>	<b>15 240</b>	<b>6 630</b>	<b>61 242</b>	<b>470 861</b>
Klientide hoiused ja saadud laenud	390 551	1 513	1 510	379	2	41	17 363	932	1 399	413 690
Allutatud laenud	12 031	0	0	0	0	0	0	0	0	12 031
Muud kohustused	2 739	11	45	94	0	0	0	1	2	2 892
<b>Kohustused kokku</b>	<b>405 321</b>	<b>1 524</b>	<b>1 555</b>	<b>473</b>	<b>2</b>	<b>41</b>	<b>17 363</b>	<b>933</b>	<b>1 401</b>	<b>428 613</b>

Valmisolekulaenud summas 56 319 tuhat eurot on Eesti residentidele.

31.12.2013	Eesti	Läti	Leedu	Soome	Hol-land	Saksa-maa	Muu EL	USA	Muud	Kokku
Nõuded pankadele ja inv.ühingutele	143 245	518	1 237	1 150	452	0	2 526	1 359	108	150 595
Finantsinstrumendid ja väärtpaberid	612	0	349	201	282	6 020	29 291	814	5 149	42 719
Laenud klientidele	159 116	580	24 692	16 996	15	0	3 163	0	1	204 563
Nõuded klientide vastu	711	2	6	0	0	0	0	0	0	719
Muud varad	289	5	3	0	0	0	0	642	0	939
Põhivarad	765	0	0	136	0	0	0	0	48	949
<b>Varad kokku</b>	<b>304 738</b>	<b>1 104</b>	<b>26 287</b>	<b>18 483</b>	<b>750</b>	<b>6 020</b>	<b>34 980</b>	<b>2 816</b>	<b>5 305</b>	<b>400 484</b>
Klientide hoiused ja saadud laenud	353 442	860	1 850	569	2	42	2 359	129	585	359 837
Allutatud laenud	10 025	0	0	0	0	0	0	0	0	10 025
Muud kohustused	3 581	9	43	105	0	0	11	2	0	3 750
<b>Kohustused kokku</b>	<b>367 048</b>	<b>869</b>	<b>1 893</b>	<b>674</b>	<b>2</b>	<b>42</b>	<b>2 369</b>	<b>131</b>	<b>585</b>	<b>373 612</b>

Valmisolekulaenud summas 32 629 tuhat eurot on Eesti residentidele.

## LISA 3 Varade ja kohustuste jaotumine lepinguliste tähtaegade lõikes

<b>30.09.2014</b>	<b>Kuni 3 kuud</b>	<b>3-12 kuud</b>	<b>1-5 aastat</b>	<b>Üle 5 aasta</b>	<b>Kokku</b>
<b>Kohustused lepinguliste tähtaegade järgi</b>					
Klientide hoiused ja saadud laenud	316 598	78 266	18 624	1 053	<b>414 541</b>
Allutatud kohustused	425	435	3 662	15 109	<b>19 631</b>
Muud kohustused	2 327	0	0	0	<b>2 327</b>
Valmisolekulaenud	56 319	0	0	0	<b>56 319</b>
Väljastatud garantiid lepingulistes summades	8 383	0	0	0	<b>8 383</b>
Intressiswapid	62	115	185	0	<b>362</b>
<b>Kohustused kokku</b>	<b>384 114</b>	<b>78 816</b>	<b>22 471</b>	<b>16 162</b>	<b>501 563</b>
<b>Likviidsusrisi katteks hoitavad varad lepinguliste tähtaegade järgi</b>					
Nõuded pankadele ja inv.ühingutele	59 530	495	0	0	<b>60 025</b>
Turu hinnas kajastatavad võlakirjad	34 443	13 180	74 084	4 866	<b>126 573</b>
Laenud klientidele	22 250	62 567	210 076	25 384	<b>320 277</b>
Nõuded klientide vastu	231	0	0	0	<b>231</b>
<b>Kokku likviidsusrisi katteks hoitavad varad</b>	<b>116 454</b>	<b>76 242</b>	<b>284 160</b>	<b>30 250</b>	<b>507 106</b>
<b>Finantskohustuste ja -varade tähtaegade vahe</b>	<b>-267 660</b>	<b>-2 574</b>	<b>261 689</b>	<b>14 088</b>	<b>5 543</b>

Võlakirjaportfelliist valdava osa instrumentide tagatisel on võimalik võtta keskpangast lühiajalist laenu. 2013 aastal otsustati ümber klassifitseerida lunastustähtajani hoitav võlakirjaportfell turuväärtuses kajastatavaks portfelliiks ja suurem osa sellest realiseerida.

<b>31.12.2013</b>	<b>Kuni 3 kuud</b>	<b>3-12 kuud</b>	<b>1-5 aastat</b>	<b>Üle 5 aasta</b>	<b>Kokku</b>
<b>Kohustused lepinguliste tähtaegade järgi</b>					
Klientide hoiused ja saadud laenud	261 041	92 717	5 687	1 268	<b>360 713</b>
Allutatud kohustused	0	700	3 199	11 787	<b>15 685</b>
Muud kohustused	3 127	0	0	0	<b>3 127</b>
Valmisolekulaenud	32 629	0	0	0	<b>32 629</b>
Väljastatud garantiid lepingulistes summades	6 556	0	0	0	<b>6 556</b>
Intressiswapid	24	177	236	0	<b>436</b>
<b>Kohustused kokku</b>	<b>303 377</b>	<b>93 595</b>	<b>9 121</b>	<b>13 055</b>	<b>419 207</b>
<b>Likviidsusrisi katteks hoitavad varad lepinguliste tähtaegade järgi</b>					
Nõuded pankadele ja inv.ühingutele	150 595	0	0	0	<b>150 595</b>
Turu hinnas kajastatavad võlakirjad	12 601	9 313	21 479	0	<b>43 393</b>
Laenud klientidele	22 804	39 834	155 216	19 356	<b>237 211</b>
Nõuded klientide vastu	719	0	0	0	<b>719</b>
<b>Kokku likviidsusrisi katteks hoitavad varad</b>	<b>186 720</b>	<b>49 147</b>	<b>176 695</b>	<b>19 356</b>	<b>431 918</b>
<b>Finantskohustuste ja -varade tähtaegade vahe</b>	<b>-116 657</b>	<b>-44 447</b>	<b>167 574</b>	<b>6 302</b>	<b>12 711</b>

## LISA 4 Avatud valuutaposisioonid

<b>30.09.2014</b>	<b>EUR</b>	<b>LTL</b>	<b>GBP</b>	<b>SEK</b>	<b>USD</b>	<b>Muud</b>	<b>Kokku</b>
<b>Valuutariski kandvad varad</b>							
Nõuded pankadele ja investeerimisühingutele	47 878	562	573	520	9 102	1 390	<b>60 025</b>
Väärtpaberid	124 311	2	0	2	7	0	<b>124 322</b>
Antud laenud	282 692	86	20	19	783	49	<b>283 649</b>
Nõuded klientide vastu	214	0	0	0	18	0	<b>231</b>
Muud varad	395	0	0	0	611	0	<b>1 007</b>
<b>Valuutariski kandvad varad kokku</b>	<b>455 490</b>	<b>650</b>	<b>593</b>	<b>541</b>	<b>10 521</b>	<b>1 439</b>	<b>469 234</b>
<b>Valuutariski kandvad kohustused</b>							
Klientide hoiused ja saadud laenud	412 502	624	609	548	10 461	977	<b>425 721</b>
Intressiswapid	365	-3	0	0	0	0	<b>362</b>
Viitvõlad ja muud kohustused	2 296	14	8	0	2	0	<b>2 320</b>
<b>Valuutariski kandvad kohustused kokku</b>	<b>415 163</b>	<b>635</b>	<b>617</b>	<b>548</b>	<b>10 463</b>	<b>977</b>	<b>428 403</b>
<b>Avatud valuutaposisioon</b>	<b>40 327</b>	<b>15</b>	<b>-24</b>	<b>-7</b>	<b>58</b>	<b>462</b>	<b>40 831</b>

<b>31.12.2013</b>	<b>EUR</b>	<b>LTL</b>	<b>LVL</b>	<b>SEK</b>	<b>USD</b>	<b>Muud</b>	<b>Kokku</b>
<b>Valuutariski kandvad varad</b>							
Nõuded pankadele ja investeerimisühingutele	139 759	646	410	313	7 784	1 683	<b>150 595</b>
Väärtpaberid	42 394	4	0	1	319	1	<b>42 719</b>
Antud laenud	203 422	90	295	15	708	33	<b>204 563</b>
Nõuded klientide vastu	718	0	0	0	1	0	<b>719</b>
Muud varad	93	0	0	0	558	0	<b>651</b>
<b>Valuutariski kandvad varad kokku</b>	<b>386 386</b>	<b>740</b>	<b>705</b>	<b>329</b>	<b>9 370</b>	<b>1 717</b>	<b>399 247</b>
<b>Valuutariski kandvad kohustused</b>							
Klientide hoiused ja saadud laenud	357 054	685	841	332	9 333	1 617	<b>369 862</b>
Intressiswapid	433	0	0	0	0	0	<b>433</b>
Viitvõlad ja muud kohustused	3 159	32	9	10	73	34	<b>3 317</b>
<b>Valuutariski kandvad kohustused kokku</b>	<b>360 646</b>	<b>717</b>	<b>850</b>	<b>342</b>	<b>9 406</b>	<b>1 651</b>	<b>373 612</b>
<b>Avatud valuutaposisioon</b>	<b>25 740</b>	<b>23</b>	<b>-145</b>	<b>-13</b>	<b>-36</b>	<b>66</b>	<b>25 635</b>

## LISA 5 Laenuportfelli jaotumine majandusharude lõikes

	30.09.2014	%	31.12.2013	%
Eraisikud	45 725	15.88%	33 546	16.19%
Kinnisvaraalane tegevus	81 675	28.37%	50 077	24.16%
Finantstegevus	47 820	16.61%	43 903	21.18%
Tööstus	26 679	9.27%	20 875	10.07%
Kutse-, teadus- ja tehnikaalane tegevus	3 978	1.38%	10 127	4.89%
Hulgi- ja jaekaubandus	14 167	4.92%	8 975	4.33%
Muud teenindavad tegevused	6 616	2.30%	6 052	2.92%
Kunst ja meelelahutus	20 913	7.26%	6 037	2.91%
Veondus ja laondus	10 125	3.52%	5 713	2.76%
Põllumajandus	7 849	2.73%	5 579	2.69%
Haldus- ja abitegevused	4 220	1.47%	4 197	2.03%
Ehitus	4 264	1.48%	3 170	1.53%
Haridus	1 757	0.61%	2 238	1.08%
Info ja side	4 251	1.48%	2 216	1.07%
Muud tegevusalad	7 847	2.73%	4 540	2.19%
<b>Kokku</b>	<b>287 886</b>	<b>100%</b>	<b>207 245</b>	<b>100%</b>

Laenuportfelliile on tehtud provisjon mahus 4 237 tuhat eurot (31.12.2013: 2 682 tuhat eurot). Seisuga 30.09.2014 moodustas laenuportfell kokku 283 649 tuhat eurot (31.12.2013: 204 563 tuhat eurot). Seotud osapooltele väljastatud laenude maht seisuga 30.09.2014 on 26 447 tuhat eurot (31.12.2013: 24 423 tuhat eurot), millest 26 090 tuhat eurot (31.12.2013: 24 075 tuhat eurot) on väljastatud emaettevõtte AS LHV Group teisele tütarettevõttele. Laenud on väljastatud turutingimustel.

## LISA 6 Finantsvarade ja –kohustuste õiglase väärtus

Grupi juhatus on hinnanud bilansis korrigeeritud soetusmaksimumes kajastatud varade ja kohustuste õiglast väärtust. Õiglase väärtuse hindamiseks diskonteeritakse tuleviku rahavood turuintressikõvera alusel.

Õiglasest väärtuses mõõdetavate varade ja kohustuste hierarhiast tulenevalt kasutatavast hindamistehnikast annab ülevaate järgnev tabel:

	1. tase	2. tase	3. tase	30.09.2014	1. tase	2. tase	3. tase	31.12.2013
<b>Finantsvarad õiglasest väärtuses muutusega läbi kasumiaruande</b>								
aktsiad ja fondiosakud	20	0	0	20	20	0	0	20
müügivalmis võlakirjad	4 268	0	0	4 268	11 903	0	0	11 903
võlakirjad õiglasest väärtuses muutusega läbi kasumiaruande	120 034	0	0	120 034	30 796	0	0	30 796
<b>Finantsvarad kokku</b>	<b>123 322</b>	<b>0</b>	<b>0</b>	<b>124 322</b>	<b>42 719</b>	<b>0</b>	<b>0</b>	<b>42 719</b>
<b>Finantskohustused õiglasest väärtuses muutustega läbi kasumiaruande</b>								
intressiswapid	0	362	0	362	0	433	0	433
<b>Finantskohustused kokku</b>	<b>0</b>	<b>362</b>	<b>0</b>	<b>362</b>	<b>0</b>	<b>433</b>	<b>0</b>	<b>433</b>

Hierarhias kasutatud tasemed:

1. tase – aktiivsel turul noteeritud hind
2. tase – hindamistehnika, mille sisendiks on turu informatsioon (sarnaste tehingute kursid ja intressikõverad)
3. tase – muud hindamismeetodid (näiteks diskonteeritud rahavoogude meetod) hinnanguliste sisenditega

Intressiswapid on instrumendid, millele osas kasutatakse mudelipõhisel hindamisel õiglase väärtuse määramiseks aktiivsel turul kättesaadavaid sisendeid. Selliste turuvälise derivatiivide õiglase väärtus arvutatakse teoreetilise nuudisväärtusena (NPV), kasutades sõltumatuid turuparameetreid eeldades, et ei eksisteeri riski ning määramatust. Nüüdisväärtuse diskonteerimisel kasutatakse turult kättesaadavat riskivaba tulususe määra.

Laenud on väljastatud panga äritegevuse segmendis turutingimustel ning seetõttu ei erine laenude õiglase väärtus seisuga 30.09.2014 ja 31.12.2013 oluliselt nende bilansilistest väärtustest. Laenude õiglase väärtuse määramisel kasutatakse olulisi juhtkonnapoolseid hinnanguid, mistõttu kuuluvad väljastatud laenud hierarhia 3. tasemele.

Muud nõuded klientidele, samuti viitvõlad ja muud lühiajalised kohustused on tekkinud tavapärase äritegevuse käigus ja kuuluvad tasumisele lühiajaliselt, mistõttu ei erine nende õiglase väärtus nende bilansilisest väärtusest. Need nõuded ja kohustused ei kannu intressi. Nende debitorsete võlgnevuste, tekkepõhiste kulude ja muude võlgade õiglase väärtus on hierarhia tase 3.

Fikseeritud intressimääradega klientide deposiidid on valdavas osas lühiajalised ja deposiitide hinnastamine toimub vastavalt turutingimustele, mistõttu tuleviku rahavoogude diskonteerimise tulemusena leitav deposiitide õiglase väärtus ei erine oluliselt nende bilansilisest väärtusest. Kliendi deposiitide õiglase väärtuse määramisel kasutatakse olulisi juhtkonnapoolseid hinnanguid, mistõttu kuuluvad klientide deposiidid hierarhia 3. tasemele.

## LISA 7 Neto intressitulud

<b>Intressitulu</b>	<b>III kv 2014</b>	<b>9 kuud 2014</b>	<b>III kv 2013</b>	<b>9 kuud 2013</b>
Nõuded krediidiasutustele ja investeerimisühingutele	11	24	5	16
Nõuded keskpangale	-11	37	9	29
Võlakirjad	112	360	163	932
Liising	252	633	102	212
<i>sh laenud seotud osapooltele</i>	<i>1</i>	<i>3</i>	<i>0</i>	<i>0</i>
Võimenduse laenud ja väärtpaberite laenamised	196	627	198	636
Tarbimislaenud	1 235	3 488	867	2 450
Järelmaks	516	1 280	101	109
Ettevõtluslaenud	2 597	6 841	1 751	4 599
Muud laenud	454	1 222	252	372
<i>sh laenud seotud osapooltele</i>	<i>328</i>	<i>880</i>	<i>149</i>	<i>149</i>
<b>Kokku</b>	<b>5 362</b>	<b>14 512</b>	<b>3 448</b>	<b>9 355</b>
<b>Intressikulu</b>				
Klientide hoised ja saadud laenud	-878	-2 460	-621	-2 146
<i>sh. laenud seotud osapoolte vahel</i>	<i>-217</i>	<i>-570</i>	<i>-126</i>	<i>-292</i>
<b>Kokku</b>	<b>-878</b>	<b>-2 460</b>	<b>-621</b>	<b>-2 146</b>
<b>Neto intressitulu</b>	<b>4 484</b>	<b>12 052</b>	<b>2 827</b>	<b>7 209</b>

### Laenude intressitulud kliendi asukoha järgi

<b>(ei sisalda intressitulusid pankadelt ja võlakirjadelt):</b>	<b>III kv 2014</b>	<b>9 kuud 2014</b>	<b>III kv 2013</b>	<b>9 kuud 2013</b>
Eesti	3 662	9 647	2 224	5 681
Soome	1 235	3 488	867	2 450
Läti	11	26	10	33
Leedu	342	930	170	214
<b>Kokku</b>	<b>5 250</b>	<b>14 091</b>	<b>3 271</b>	<b>8 378</b>

## LISA 8 Neto teenustasutulu

Teenustasutulu	III kv 2014	9 kuud 2014	III kv 2013	9 kuud 2013
Väärtpaberivahendus- ja komisjonitasud	481	1 657	472	1 586
Varahaldus- ja sarnased tasud	200	552	160	458
Valuuta konverteerimise tulud	104	254	88	248
Tasud kaartidelt ja maksetelt	208	512	113	276
Võlgade sissenõudmise tasud	123	307	57	248
Muud teenustasutulud	100	299	49	165
<b>Kokku</b>	<b>1 216</b>	<b>3 581</b>	<b>939</b>	<b>2 981</b>
<b>Teenustasukulu</b>				
Makstud väärtpaberivahendus- ja komisjonitasud	-111	-338	-121	-387
Muud teenustasukulud	-178	-503	-126	-349
<b>Kokku</b>	<b>-289</b>	<b>-841</b>	<b>-247</b>	<b>-736</b>
<b>Neto teenustasutulu</b>	<b>927</b>	<b>2 740</b>	<b>692</b>	<b>2 245</b>

Teenustasutulud kliendi asukoha järgi:	III kv 2014	9 kuud 2014	III kv 2013	9 kuud 2013
Eesti	1 017	3 019	804	2 453
Soome	122	303	57	248
Läti	22	84	22	82
Leedu	55	175	56	198
<b>Kokku</b>	<b>1 216</b>	<b>3 581</b>	<b>939</b>	<b>2 981</b>

## LISA 9 Tegevuskulud

	III kv 2014	9 kuud 2014	III kv 2013	9 kuud 2013
Palk ja boonused	1 215	3 659	850	2 749
Sotsiaal- ja muud maksud	404	1 152	313	900
<b>Tööjõukulud kokku</b>	<b>1 619</b>	<b>4 811</b>	<b>1 163</b>	<b>3 649</b>
IT kulud	217	666	161	518
Infoteenused ja pangateenused	110	352	108	322
Turunduskulud	353	1 147	321	727
Kontorikulud	96	287	83	254
Transpordi- ja sidekulud	51	128	31	79
Töötajate koolitus- ja lähetuskulud	42	130	48	137
Muud sisseostetud teenused	89	314	171	506
Muud administratiivkulud	207	681	200	594
Põhivara kulum	161	473	137	400
Kasutusrendimaksud	196	567	171	541
Muud tegevuskulud	18	54	15	32
<b>Tegevuskulud kokku</b>	<b>3 159</b>	<b>9 610</b>	<b>2 609</b>	<b>7 759</b>



## LISA 10 Nõuded keskpangale, krediidasutustele ja investeerimisühingutele

	30.09.2014	31.12.2013
Nõudmiseni hoiused *	19 067	16 756
Üle 3-kuulise tähtajaga tähtajaline hoius	494	0
Kohustuslik reservkapital keskpangas	33 822	3 397
Muud nõuded keskpangale	36 641	130 442
Tekkepõhine intress	1	0
<b>Kokku</b>	<b>60 025</b>	<b>150 595</b>
* Raha ja raha ekvivalendid rahavoogude aruandes	55 708	147 198

Nõuete jaotus riikide lõikes on esitatud lisas 3. Nõudmiseni hoiuste hulgas kajastuvad nõuded investeerimisühingutele kogusummas 5 946 tuhat eurot (31.12.2013: 1 466 tuhat eurot). Kõik ülejäänud nõudmiseni ja tähtajalised hoiused on krediidasutustes ja keskpangas. Kohustusliku reservkapitali nõue seisuga 30.09.2014 oli 1% (2013: 1%) kõigist finantseerimisallikatest (kliientide hoiused ja saadud laenud). Reservi nõuet täidetakse kuu keskmisena eurodes või keskpanga poolt aktsepteeritud välisfinantsvarades.

## LISA 11 Klientide hoiused ja saadud laenud

Hoiused/laenud liikide kaupa	30.09.2014	31.12.2013
nõudmiseni hoiused	212 225	164 201
tähtajalised hoiused	184 129	192 107
saadud laenud	17 336	3 529
<b>Kokku</b>	<b>413 690</b>	<b>359 837</b>
<b>Hoiused/laenud klienditüübi kaupa</b>		
eraisikud	151 529	130 366
juriidilised isikud	228 168	199 412
avalik sektor	33 993	30 059
<b>Kokku</b>	<b>413 690</b>	<b>359 837</b>

Saadud laenud avalikult sektorilt sisaldavad laene Maaelu Edendamise Sihtasutuselt summas 4 336 tuhat (31.12.2013: 3 529 tuhat) eurot eesmärgiga finantseerida väikeettevõtete laene maapiirkondades ning laenu Euroopa Keskpangalt summas 13 000 tuhat (31.12.2013: 0) eurot. Enamuse klientide hoiuste ja saadud laenude nominaalne intressimäär on võrdne nende sisemise intressimääraga, kuna muid olulisi tasusid ei ole makstud.

## LISA 12 Varahaldusteenusega seotud klientide hallatavad varad

LHV Pank, tegutsedes klientide kontohaldurina, hoiab enda käes vastutaval hoiul või vahendab järgmisi klientide varasid:	30.09.2014	31.12.2013
Klientide rahalised vahendid	5 042	5 620
Klientide väärtpaberid	<b>534 975</b>	<b>356 051</b>
sh. emaeettevõtte	50 062	38 062
sh. emaeettevõtte aktsionärid ja nendega seotud ettevõtted	22 464	17 708
<b>Kokku</b>	<b>540 017</b>	<b>361 671</b>

## LISA 13 Tingimuslikud kohustused

Tühistamatud tehingud	Garantiid	Valmisolekulaenud	Kokku
Kohustus lepingulises summas 30.09.2014	8 383	56 319	<b>64 702</b>
Kohustus lepingulises summas 31.12.2013	6 556	32 629	<b>39 185</b>

## Üldinformatsioon

<b>Ärinimi</b>	AS LHV Pank
<b>Äriregistri number</b>	10539549
<b>Juriidiline aadress</b>	Tartu mnt. 2, 10145 Tallinn
<b>Telefon</b>	(372) 6800400
<b>Faks</b>	(372) 6800410
<b>BIC / Swift</b>	LHVBEE22
<b>E-post</b>	lhv@lhv.ee
<b>Kodulehekülg</b>	www.lhv.ee
<b>Põhitegevusalad</b>	pangandus, kapitalirent ja muu laenuandmine, väärtpaberite maaklerlus
<b>Audiitor</b>	AS PricewaterhouseCoopers
<b>Nõukogu</b>	Raivo Hein, Rain Lõhmus, Heldur Meerits, Tiina Mõis, Erkki Raasuke, Hannes Tamjärv, Andres Viisemann
<b>Juhatus</b>	Jüri Heero, Erki Kilu, Andres Kitter, Kerli Lõhmus, Indrek Nuume, Martti Singi