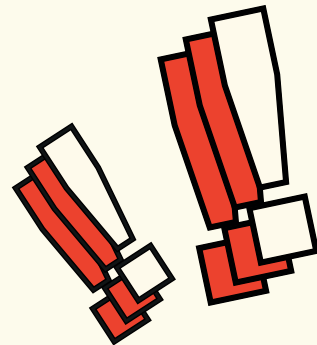


LHV Noortepank
esitleb:

Kuidas mitte olla vaene?

turvalisuse
kursus



Miks on rahaasju turvaliselt ajada teema?

Oled tublisti saanud paika oma säästmise eesmärgid, vaadanud üle oma eelarve, regulaarselt eurosid kõrvale pannud, ehk isegi oma teemat ajades lisa teeninud ja tunne on juba nagu täitsa rahabossil. Aga siis, saad hakkama korraliku ämbriga – teed suurema ostu kahtlasel veebilehel või jagad Instas pilti oma uuest tuusast pangakaardist ja jääd oma tuhhist sekunditega ilma.


Et oma eurodest sekunditega mitte ilma jääda, on tark mõtte teha endale selgeks mõned lihtsad põhitõed, kuidas veebis rahaasju turvaliselt ajada.



Oled tarkusteks valmis?

Siit tulevad –
kolm, kaks ja






**PIN2-kood on
võrdne sinu allkirjaga**

PIN1-koodi kasutatakse selleks, et tuvastada digiteenuste sisselogimisel sinu isik.

PIN-koodi kasutavad sisselogimisel internetipanka kui mobiiliäppi pangad. Samuti kasutatakse sisselogimisel sellega tuvastust erinevates avaliku ja erasektori e-teenuste puhul.

PIN2- kood võrdub sinu omakäelise allkirjaga
Seda küsitakse näiteks pangamaksete kinnitamisel, e-hääletamisel ja lepingute sõlmimisel. PIN2-koodi ehk teisisõnu digitaalallkirja abil saad teostada toiminguid elektrooniliselt ja paberivabalt.



Pea meeles

kui internetipanka sisse logides küsib veebileht sinu käest PIN2-koodi, ei ole tegemist ametliku pangakanaliga ja ilmselt on selle taga pahalased, kes tahavad sinu kontolt raha kätte saada.



Ära jaga pangakaardi andmeid

Pangakaart on sinu elektrooniline raha – hoia seda sama hoolikalt kui oma sularaha ja ära anna seda mitte kunagi kellegi teise kätte. **Õpi kaardi PIN-kood pähe** ja ära mitte mingil juhul kanna seda üles kirjutatuna kaasas.

Ära jaga oma pangakaardi andmeid või postita sellest kunagi pilti sotsmeediasse. Nii võivad internetiostudeks vajalikud andmed sattuda halbadesse kätte ja võid oma rahast ilma jääda.



Lisaks saad ennast kaardipettuste vastu kindlustada kui:



kasutad raha liikumisel silma
peal hoidmiseks **panga mobiiliäppi**



hoiad pangakaardi päeva- ja kuu
makselimiidi võimalikult väikesed



välidid võõra arvuti kasutamist
internetiostude tegemisel



su pangakaart kaob või
varastatakse, **blokeerid kaardi**
kohe internetipangas või mobiiliäpis





Ära tee oste kahtlastel veebilehtedel

Veebis oste teha on mugav, seal leidub igast lahedat kraami ja häid soodukaid. Aga kõige selle hea kõrval on alati ka **võimalus üle saada**.

Sellepärast veendu alati enne oma kaardi andmete sisestamist mõnele veebilehele, et see on **turvaline ja usaldusväärne**.

Ülesanne

Mine veebilehele, kus viimati ostu tegid või plaanid teha ja **kontrolli, kas leiad kõik neli** välja toodud turvalise ostukeskkonna tingimust.




Turvalisel ostu- keskkonnal on:

tabaluku ikoon brauseriribal ja veebiaadressi alguses sisaldub s-täht (https)



tagasisidevorm või kontakt ja head soovitused selle kohta infot otsides



selgelt sõnastatud tellimis-tingimused, sealhulgas kauba tagastamise info



ettevõtte andmed, sealhulgas nimi ja registrikood

Pea siis meeles, et **rahabossiks** saad kui:

1

tead, mis on **PIN1-** ja
PIN2-koodi erinevus ja
milleks neid kasutatakse

2

hoiad oma **pangakaardi**
andmed endale



3

teed oste ainult
turvalistel veebilehtedel

Aja rahaasju targalt ja

#äraolevaene





LHV
Noortepank



lhv.ee/noor

